


1/10

เรียน อปส.


ด้วยกรมบัญชีกลางแจ้งเวียน เรื่อง การเรียก  
รายงาน Web Report ผ่าน GFMS Web Online  
โดยให้หน่วยงานที่ปฏิบัติงานในระบบ GFMS Web  
Online สามารถเรียกรายงาน Web Report ผ่าน  
Web Online ได้อีกหนึ่งช่องทาง เช่นเดียวกับการ  
เรียกผ่านระบบ Internet ทั้งนี้ ระบบจะเปิดให้เรียก  
รายงานผ่านช่องทาง Web Online เพียงช่องทางเดียว  
ตั้งแต่วันที่ ๑ พ.ย. ๕๗ เป็นต้นไป รายละเอียด  
ปรากฏตามหนังสือกรมบัญชีกลางที่ กค ๐๔๐๙.๓/  
ว ๒๗๖ ลว. ๓๐ ก.ย. ๕๗ และสามารถดาวน์โหลดได้  
จากเว็บไซต์ของกรมบัญชีกลาง [www.cgd.go.th](http://www.cgd.go.th)

จึงเรียนมาเพื่อโปรดทราบ และสั่งการให้  
เจ้าหน้าที่ที่เกี่ยวข้องถือปฏิบัติ ทั้งนี้ กคส. จะ  
แจ้งเวียนทางระบบ Intranet ต่อไป

  
(นายชูโชค ทองตาล่วง)

อกค.  
- 9 ต.ค. 2557


- ทราบ
- ดำเนินการตามเสนอ



(นายอภิรักษ์ จันทร์ธงชัย)  
อปส.

๑๓ ต.ค. ๒๕๕๗

นร ๐๒๐๒.๑๕./ว.๕๕๖๕ ลว. ๒๒ ๓.๑.๕๕๖๕  
เรียน ผอ.สำนัก/กอง และหัวหน้าหน่วยงาน.  
เพื่อโปรดทราบและถือปฏิบัติต่อไป

  
(นายชูโชค ทองตาล่วง)

อกค.  
22 ต.ค. 2557

อปส. (นายอภิรักษ์ จันทร์ธงชัย)..... ๖๒๗๖

๑๐ ต.ค. ๒๕๕๗



กรมบัญชีกลาง  
93637  
6 ต.ค. 57  
15.52 น.

ที่ กค ๐๔๐๙.๓/ว๒๓๖๒

กรมบัญชีกลาง  
ถนนพระราม ๖ กทม. ๑๐๔๐๐

๓๐ กันยายน ๒๕๕๗

เรื่อง การเรียกรายงาน Web Report ผ่าน GFMS Web Online

เรียน อธิบดีกรมประชาสัมพันธ์

อ้างถึง หนังสือกรมบัญชีกลาง ที่ กค ๐๔๑๐.๓/ว ๑๘ ลงวันที่ ๙ มกราคม ๒๕๕๐

กองคลัง  
- 6 ต.ค. 2557  
เลขที่รับ 15017

สิ่งที่ส่งมาด้วย ขั้นตอนการเรียกรายงาน Web Report ผ่าน GFMS Web Online จำนวน ๑ ชุด  
(สามารถดาวน์โหลดได้จากเว็บไซต์ของกรมบัญชีกลาง www.cgd.go.th)

ตามหนังสือที่อ้างถึง ได้จัดทำคู่มือการใช้ Web Report เพื่อให้หน่วยงานที่ปฏิบัติงานในระบบ GFMS ใช้ประโยชน์จาก Web Report ผ่านระบบ Internet ในการรับทราบข้อมูลข่าวสารประชาสัมพันธ์ การสืบค้นข้อมูล รวมถึงการเรียกรายงานจากการปฏิบัติงานตามระบบ GFMS ความละเอียดแจ้งแล้ว นั้น

กรมบัญชีกลางขอเรียนว่า ได้พัฒนาระบบ GFMS ให้หน่วยงานที่ปฏิบัติงานในระบบ GFMS Web Online สามารถเรียกรายงาน Web Report ผ่าน Web Online ได้อีกช่องทางหนึ่ง เช่นเดียวกับการเรียก Web Report ผ่านระบบ Internet ทั้งนี้ ระบบจะเปิดให้เรียกรายงาน Web Report ผ่านช่องทาง Web Online เพียงช่องทางเดียว ตั้งแต่วันที่ ๑ พฤศจิกายน ๒๕๕๗ เป็นต้นไป รายละเอียดปรากฏตามสิ่งที่ส่งมาด้วย

จึงเรียนมาเพื่อโปรดทราบ และแจ้งให้เจ้าหน้าที่ที่เกี่ยวข้องดำเนินการต่อไป อนึ่ง ท่านสามารถเปิดดูหนังสือนี้ได้ที่เว็บไซต์กรมบัญชีกลาง www.cgd.go.th

ขอแสดงความนับถือ

(นางกิตติมา นวลทวี)

รองอธิบดี ปฏิบัติราชการแทน

อธิบดีกรมบัญชีกลาง

- ส่ง  ผงป.
- ผพด.
- ผกก.
- ผบช.
- ผบห.

สำนักกำกับและพัฒนาระบบการบริหารการเงินการคลังภาครัฐแบบอิเล็กทรอนิกส์  
กลุ่มงานกำกับและพัฒนาระบบงาน  
โทรศัพท์ ๐ ๒๑๒๗ ๗๐๐๐ ต่อ ๖๕๒๖  
โทรสาร ๐ ๒๒๗๑ ๒๑๔๕

เรียน ๑๐๓๗๓

.....  
๙ ๓๑๕๖

- 6 ต.ค. 2557

๐ 7 ต.ค. 2557



\*\*\*

User name  
  
 Password

**ปฏิทินการปฏิบัติงาน  
ในระบบ GFMS  
ตุลาคม 2557**

อา	จ	อ	ท	พ	ศ	ส
			1	2	3	4
5	6	7	8	9	10	11
12	13	14	15	16	17	18
19	20	21	22	23	24	25
26	27	28	29	30	31	



**แบบฟอร์มขอปลดล็อค  
และเปลี่ยนรหัสผ่าน  
ระบบ GFMS Web Online**

**แบบฟอร์มขอปลดล็อค  
อุปกรณ์  
GFMS Token Key**

**แบบฟอร์มและตัวอย่าง**

**NEWS**  
ข่าวสารผู้ใช้งาน GFMS

วันที่ 3 ตุลาคม 2557 เวลา 8.00 น. เป็นต้นไป

- หนังสือสั่งการที่เกี่ยวข้องกับระบบ GFMS Web Online (3 ต.ค. 2557) **NEW**
- ผลการอนุมัติการขยายเวลาเบิกจ่ายเงินงบประมาณด้วยเอกสารสำรองเงินและใบสั่งซื้อ  
สั่งจ้าง (PO) รอบเดือนกันยายน 2557 (3 ต.ค. 2557) **NEW**
- รหัสสงบประมาณและรหัสกิจกรรมหลักสำหรับปีงบประมาณ พ.ศ.2558 (3 ต.ค. 2557) **NEW**
- การขอปลดล็อกอุปกรณ์ GFMS Token Key และเปลี่ยนรหัสผ่าน (Password) ของรหัสผู้  
ใช้งานระบบ Web Online(1 ต.ค. 2557) **NEW**
- GFMS Helpdesk ขยายเวลาทำการเพิ่มเติมในเดือนกันยายน 2557 (16 ก.ย. 2557)
- วิดีทัศน์ประกอบการบรรยาย โครงการประชุมชี้แจงการปฏิบัติงานในระบบ GFMS ช่วง  
สิ้นปีงบประมาณ พ.ศ.2556(9 ก.ย. 2557)
- เอกสารประกอบการบรรยาย โครงการประชุมชี้แจงการปฏิบัติงานในระบบ GFMS ช่วง  
สิ้นปีงบประมาณ พ.ศ.2557 (8 ก.ย. 2557)
- กรมบัญชีกลางโอนเงินจัดสรรจากภาษีมูลค่าเพิ่มงวดเดือนมิถุนายน 2557 ให้ อปท. ผ่าน  
ระบบ GFMS (8 ก.ย. 2557)
- โครงการประชุมชี้แจงการปฏิบัติงานในระบบ GFMS ช่วงสิ้นปีงบประมาณ พ.ศ.2557  
(29 ส.ค. 2557)
- กรมบัญชีกลางโอนเงินจัดสรรจากภาษีมูลค่าเพิ่มงวดเดือนพฤษภาคม 2557 ให้ อปท.  
ผ่านระบบ GFMS (7 ส.ค. 2557)
- กรมบัญชีกลางโอนเงินจัดสรรจากภาษีมูลค่าเพิ่มงวดเดือนเมษายน 2557 ให้ อปท. ผ่าน  
ระบบ GFMS (4 ก.ค. 2557)
- กรมบัญชีกลางโอนเงินจัดสรรจากภาษีมูลค่าเพิ่มงวดเดือนมีนาคม 2557 ให้ อปท. ผ่าน  
ระบบ GFMS (16 มิ.ย. 2557)
- กรมบัญชีกลางโอนเงินจัดสรรจากภาษีมูลค่าเพิ่มงวดเดือนกุมภาพันธ์ 2557 ให้ อปท. ผ่าน  
ระบบ GFMS (28 พ.ค. 2557)
- วิดีทัศน์โครงการฝึกอบรม หลักสูตร “โครงการฝึกอบรมการปฏิบัติงานในระบบ GFMS  
กับงานผู้ตรวจสอบภายใน (28 พ.ค. 2557)
- วิดีทัศน์โครงการฝึกอบรมกำกับและการปฏิบัติงานในระบบ GFMS หลักสูตรสำหรับผู้  
บริหาร ระดับผู้อำนวยการกองคลังขึ้นไป (28 พ.ค. 2557)
- กรมบัญชีกลางโอนเงินจัดสรรจากภาษีมูลค่าเพิ่มงวดเดือนมกราคม 2557 ให้ อปท. ผ่าน  
ระบบ GFMS (25 เม.ย. 2557)
- ผลการอนุมัติการขยายเวลาเบิกจ่ายเงินงบประมาณด้วยเอกสารสำรองเงินและใบสั่งซื้อ  
สั่งจ้าง (PO) รอบเดือนมีนาคม 2557 (รอบที่ 2) (11 เม.ย. 2557)

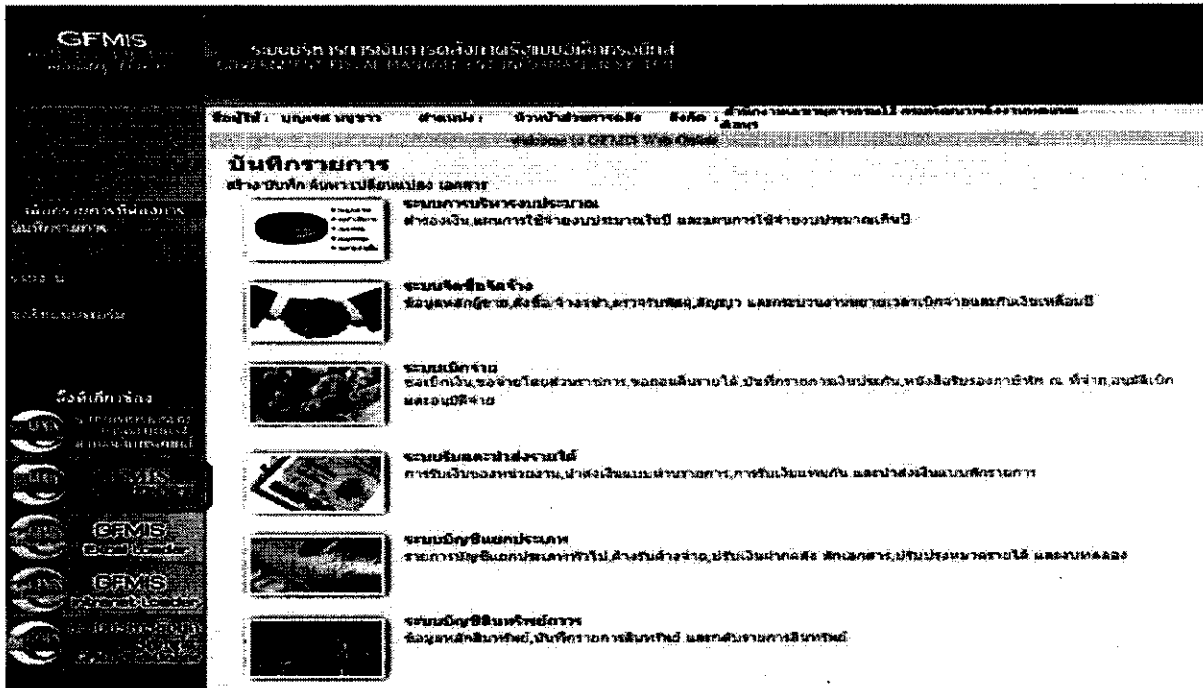
สิ่งที่ส่งมาด้วย

# ขั้นตอนการเรียกรายงาน Web Report ผ่าน GFMS Web Online

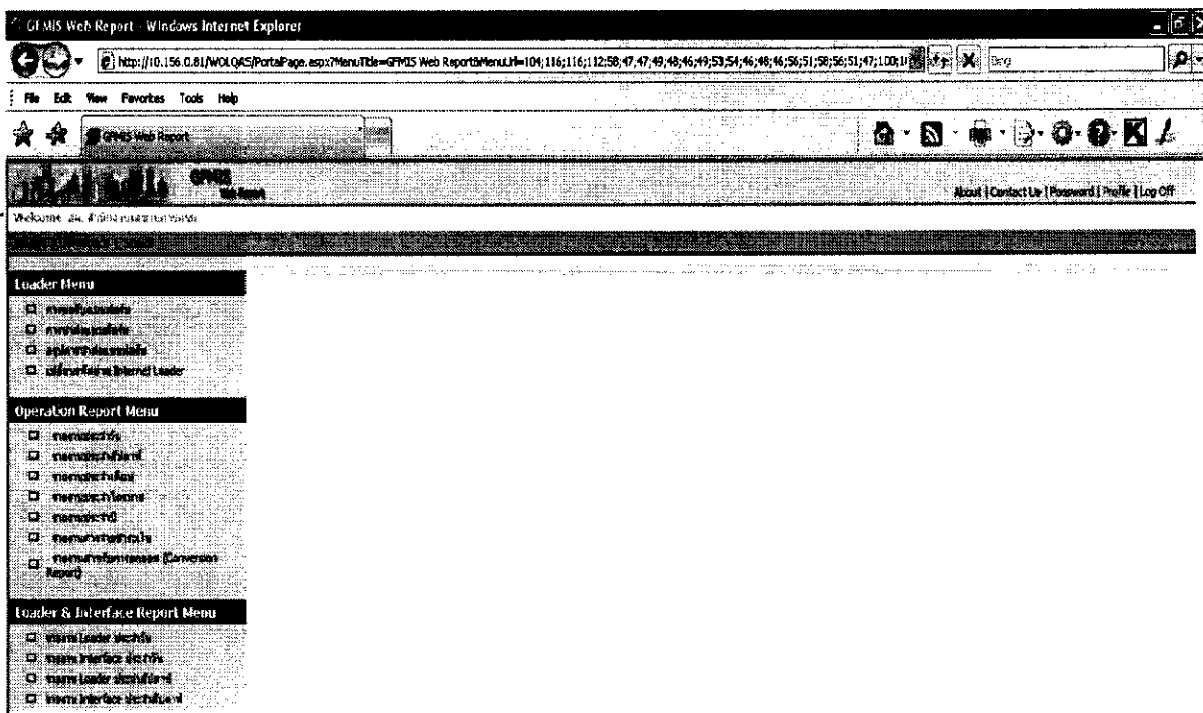
แบบหนังสือกรมบัญชีกลาง ที่ กค ๐๔๐๙.๓/ว ๒๗๖ ลงวันที่ ๓๐ กันยายน ๒๕๕๗

เมื่อ Log on โดยระบุผู้ใช้และรหัสผ่านแล้ว ระบบแสดงหน้าจอระบบงานต่างๆ ใ้กดปุ่ม

ตามภาพที่ 1 เพื่อเข้าสู่หน้าจอการเรียกรายงาน Web Report ตามภาพที่ 2




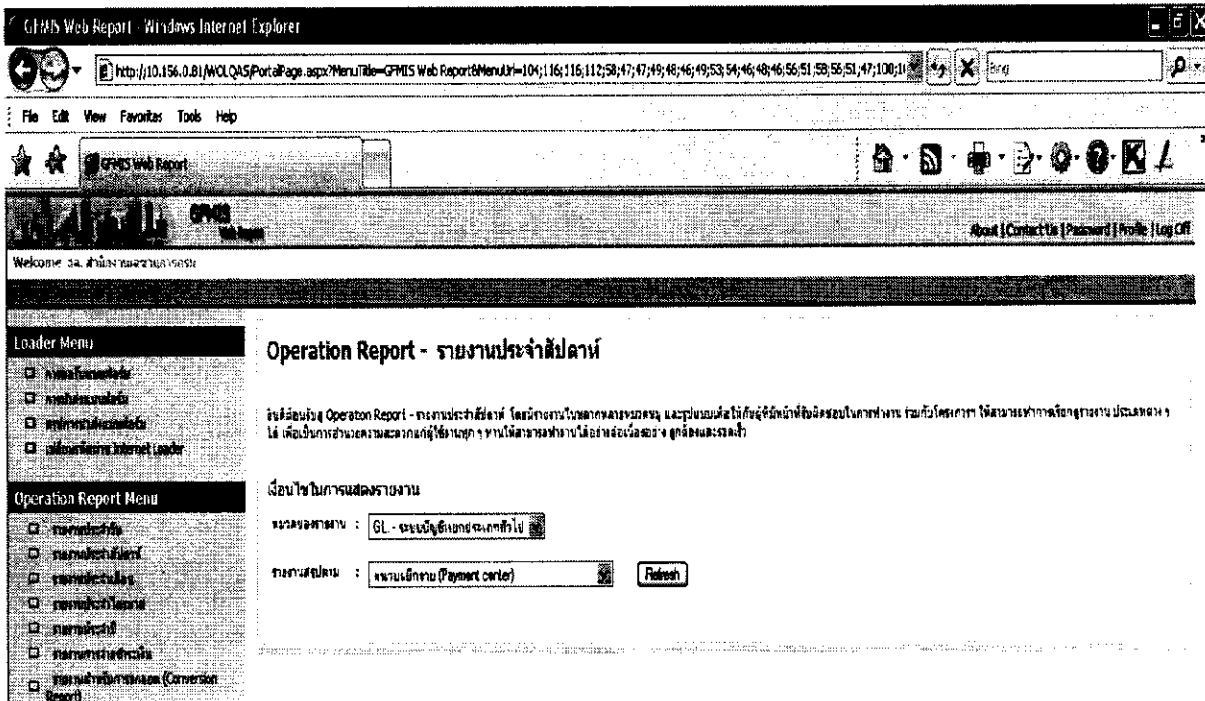
ภาพที่ 1




ภาพที่ 2

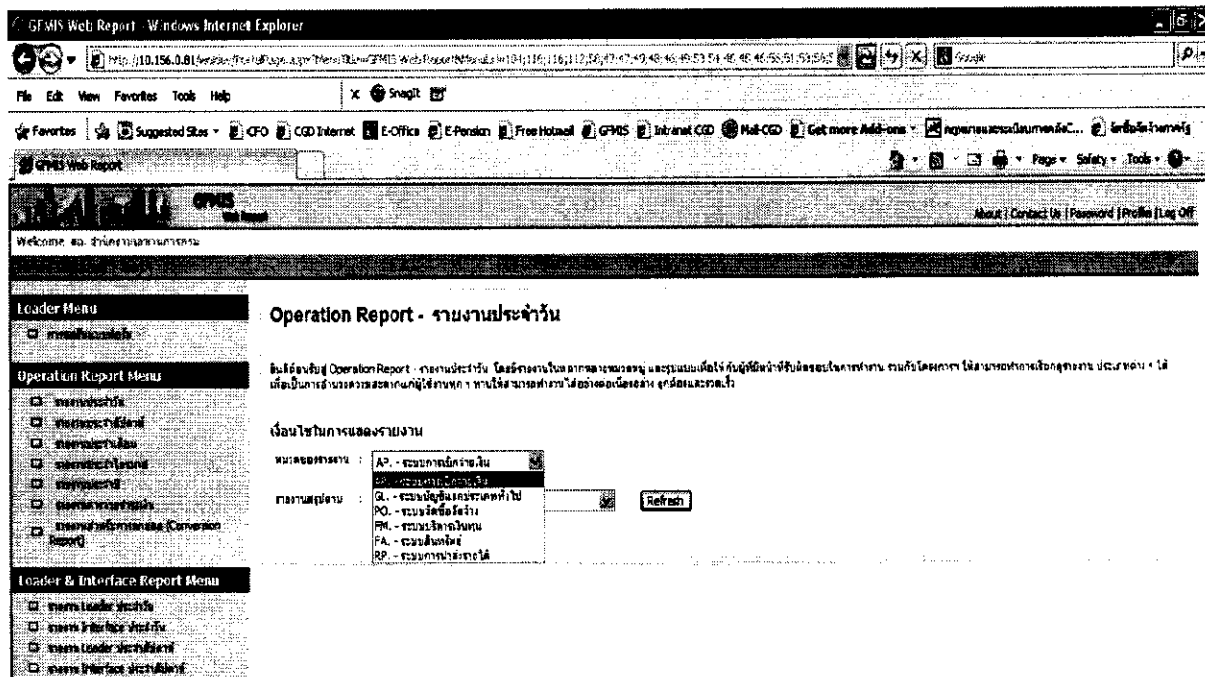
# 1. การเรียกรายงานประจำวัน

กดปุ่ม  เพื่อเข้าสู่หน้าจอ ตามภาพที่ 3



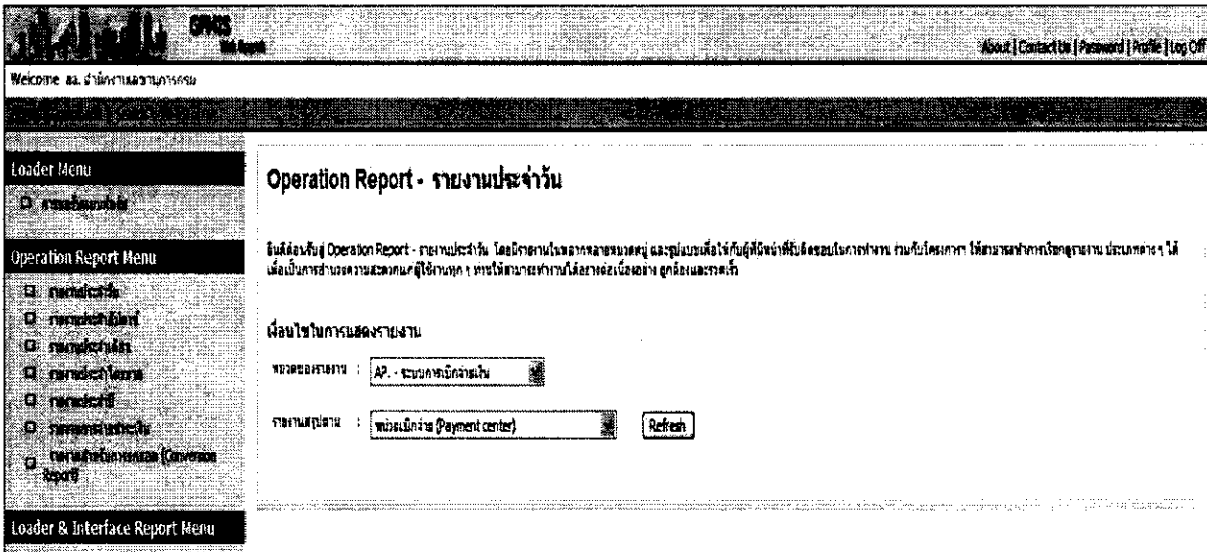
ภาพที่ 3

กดปุ่ม  ที่หมวดของรายงาน ระบบแสดงข้อมูล ตามภาพที่ 4




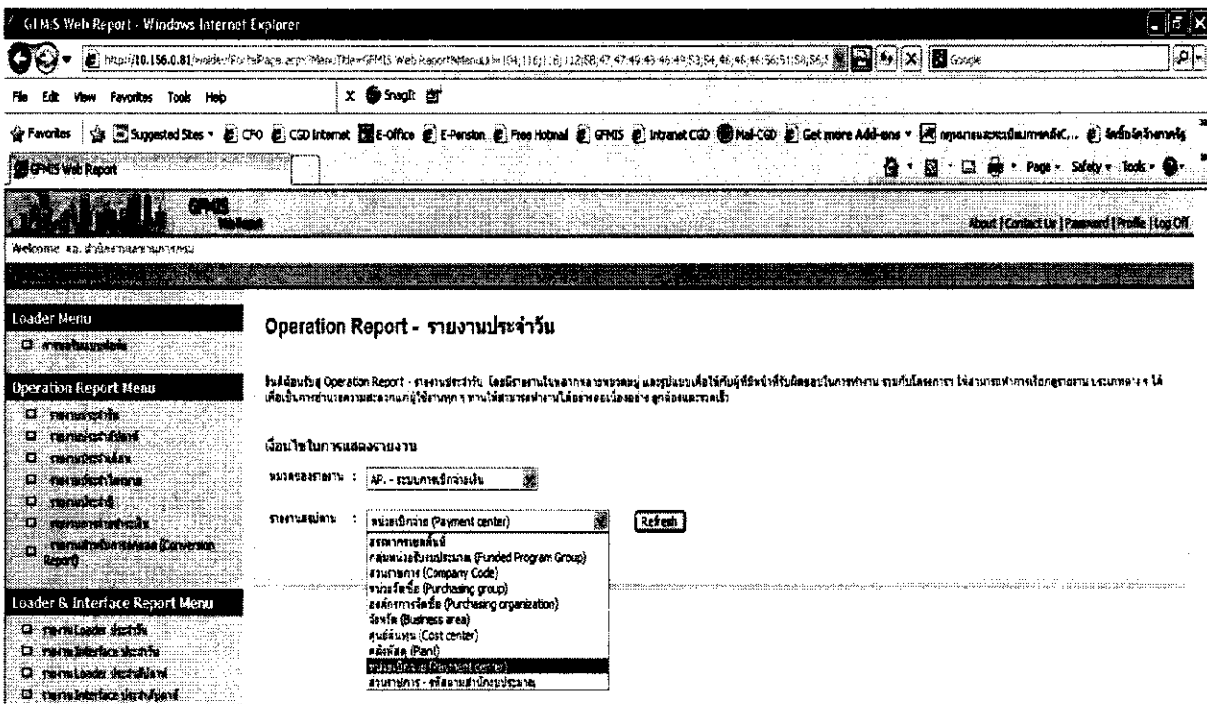
ภาพที่ 4

ตัวอย่าง เลือกรายงาน AP-ระบบการเบิกจ่าย ตามภาพที่ 5



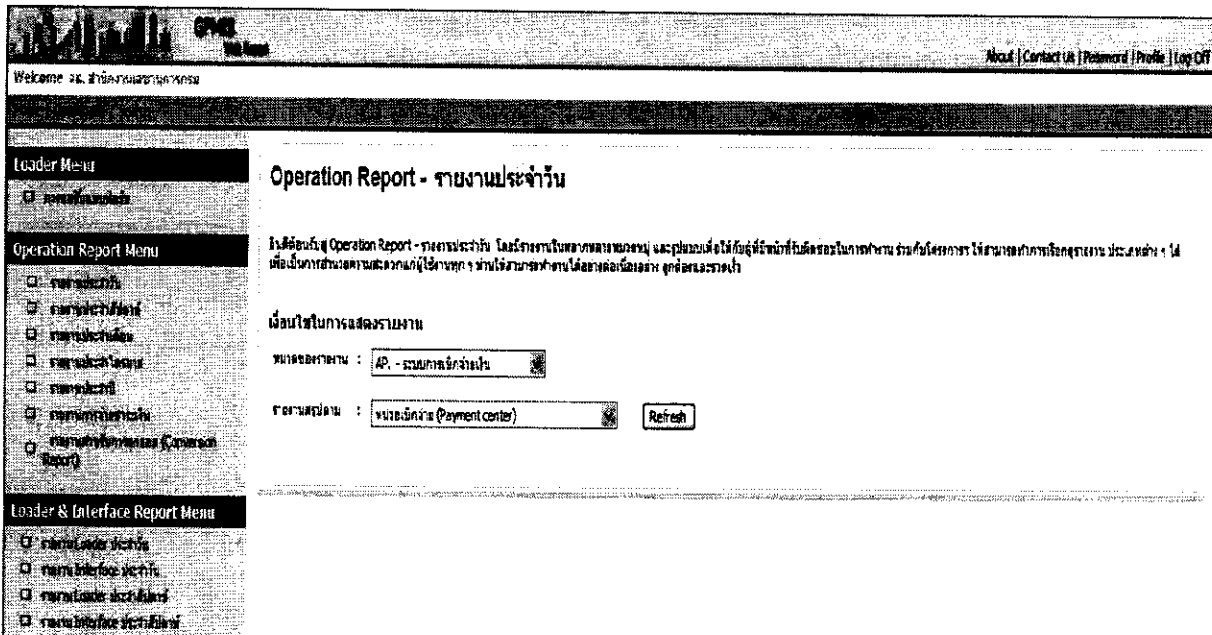
ภาพที่ 5

คลิกที่  รายงานสรุปตาม ระบบแสดงข้อมูล ตามภาพที่ 6



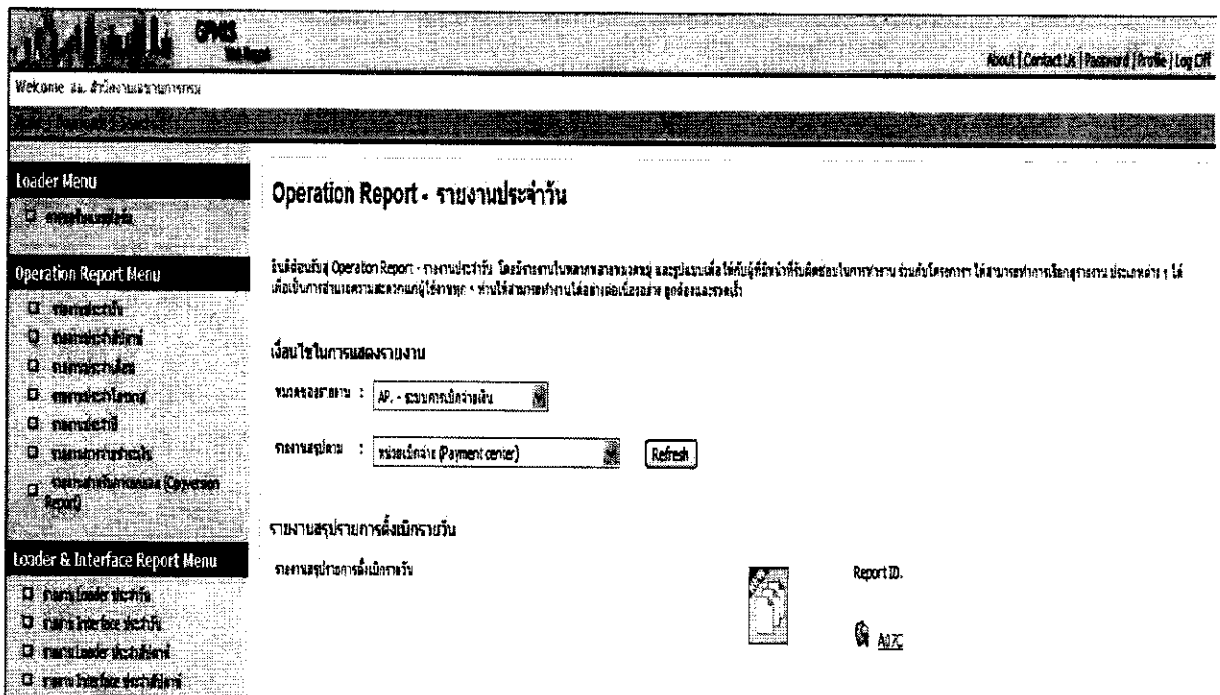
ภาพที่ 6

ตัวอย่าง เลือกรายงานสรุปตาม หน่วยเบิกจ่าย (Payment center) ตามภาพที่ 7



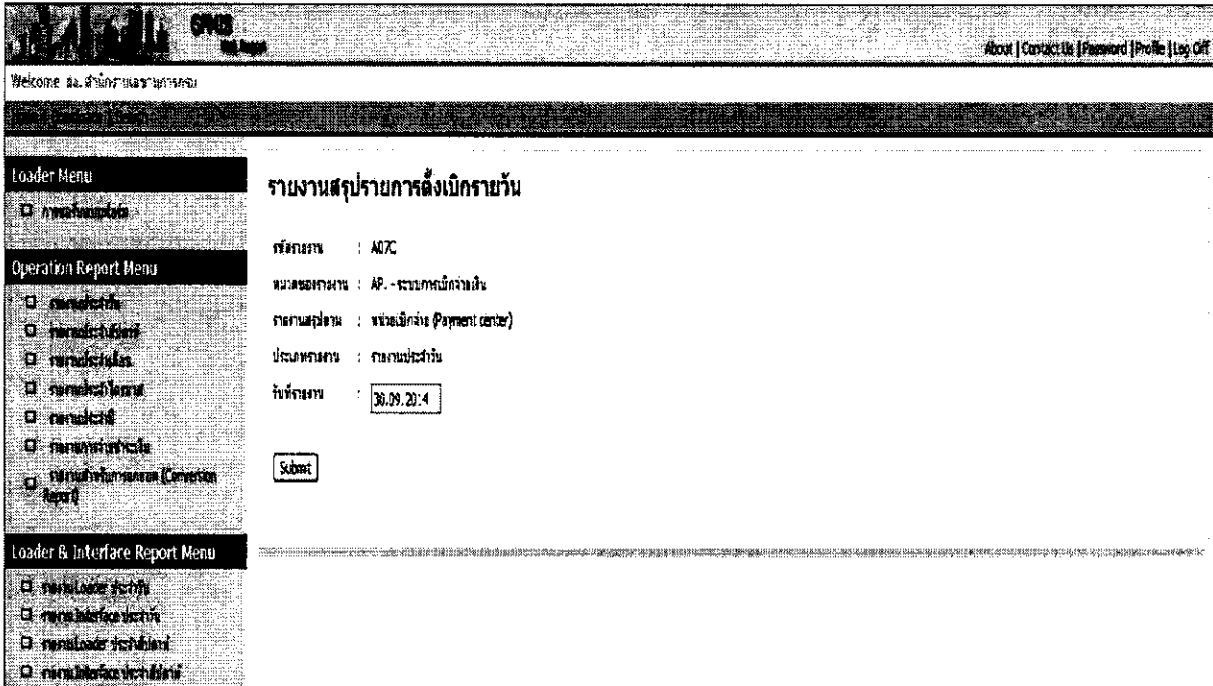
ภาพที่ 7

กดปุ่ม **Refresh** เพื่อเข้าสู่หน้าจอ ตามภาพที่ 8



ภาพที่ 8

ระบบแสดงชื่อรายงาน และ Report ID ตามภาพที่ 8



Welcome ณ.สำนักงานราชภัฏวชิร

About | Contact Us | Password | Profile | Log Off

### Loader Menu

- การตั้งค่าระบบ

### Operation Report Menu

- รายงานประจำวัน
- รายงานรายสัปดาห์
- รายงานรายเดือน
- รายงานรายไตรมาส
- รายงานรายปี
- รายงานรายปีรวม (Consolidation Report)

### Loader & Interface Report Menu

- รายงาน Loader ประจำวัน
- รายงาน Interface ประจำวัน
- รายงาน Loader ประจำสัปดาห์
- รายงาน Interface ประจำสัปดาห์

## รายงานสรุปรายการตั้งเบิกภายใน

รหัสภายใน : AOCX

หมวดของสาขา : AP. - ระบบหักเงินเดือน


สถานะอุปกรณ์ : พวงเบ็ดง (Payment center)

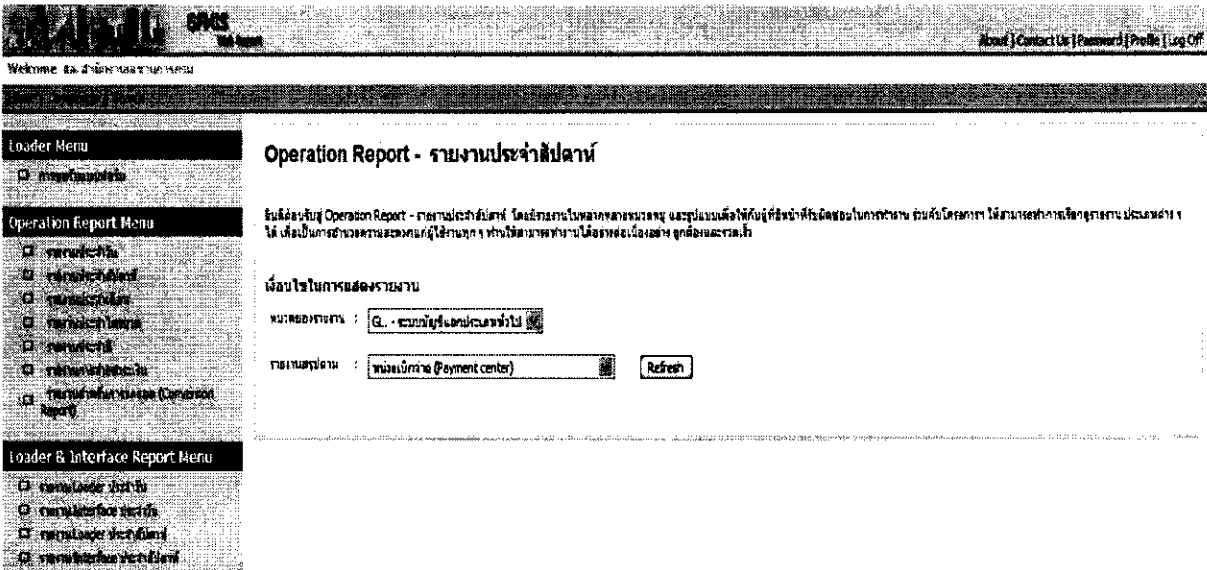
ประเภทของงาน : รายงานประจำวัน

วันที่รายงาน : 30.09.2014


ภาพที่ 9

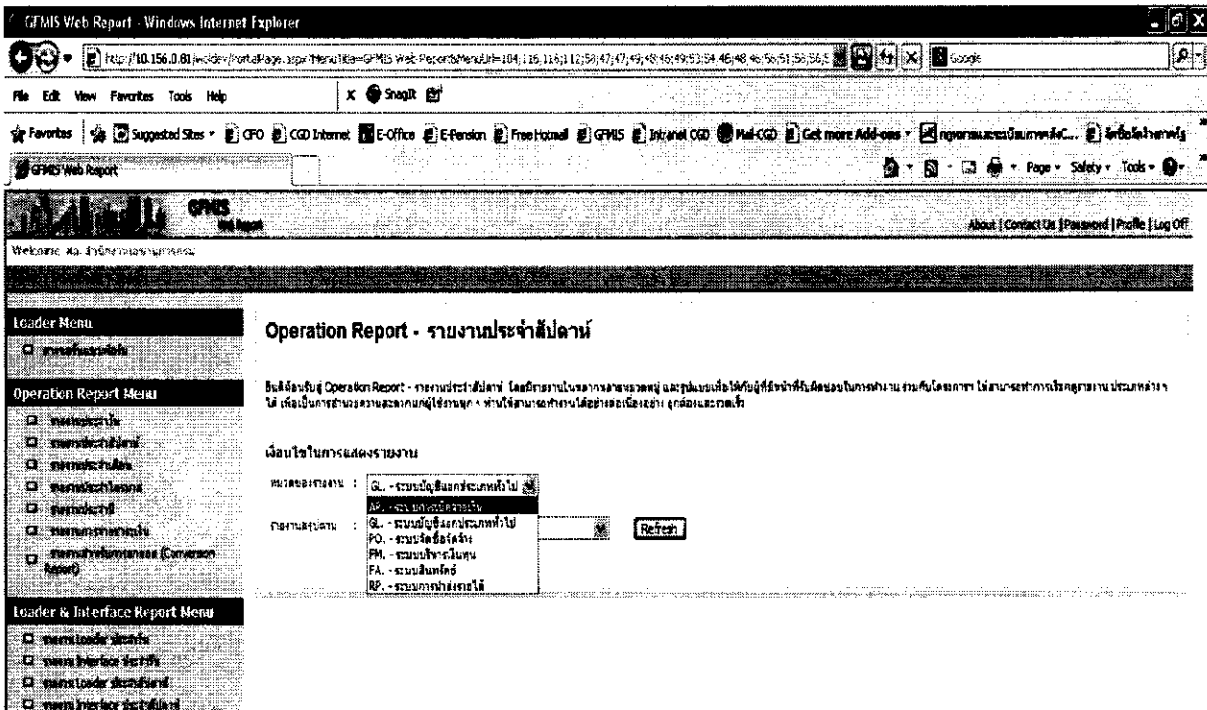
## 2.รายงานประจำสัปดาห์

กดปุ่ม  เพื่อเข้าสู่หน้าจอ ตามภาพที่ 10



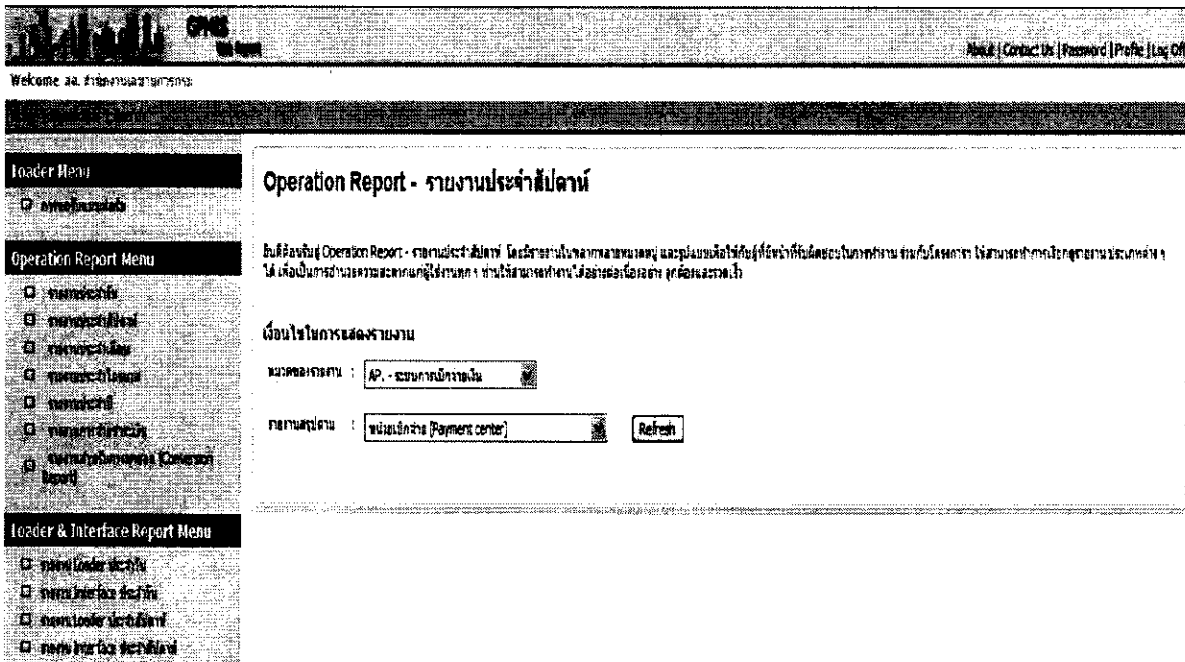
ภาพที่ 10

กดปุ่ม  ที่หมวดของรายงาน ระบบแสดงข้อมูล ตามภาพที่ 11



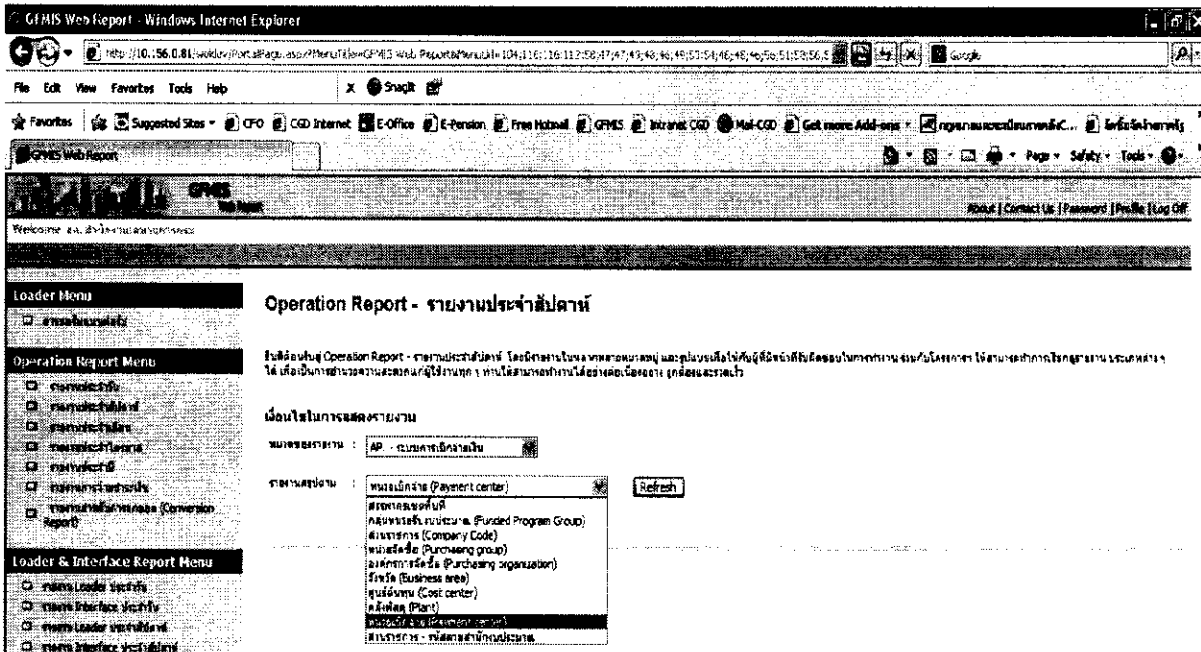
ภาพที่ 11

ตัวอย่าง เลือกรายงาน AP-ระบบการเบิกจ่าย ตามภาพที่ 12



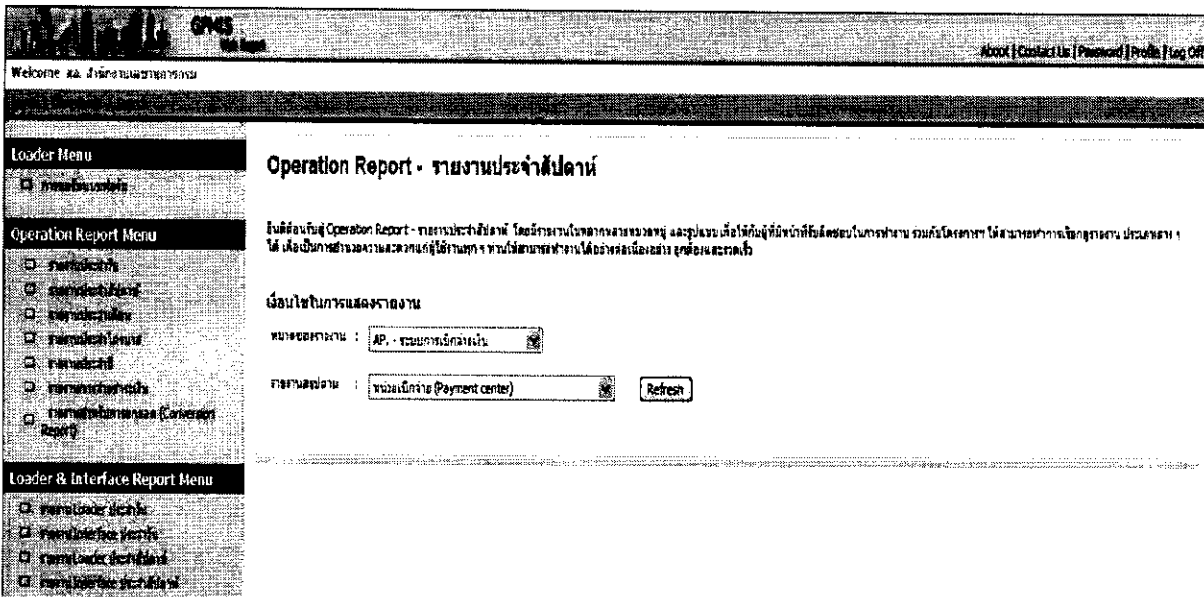
ภาพที่ 12

คลิกที่ ■ รายงานสรุปตาม ระบบแสดงข้อมูล ตามภาพที่ 13



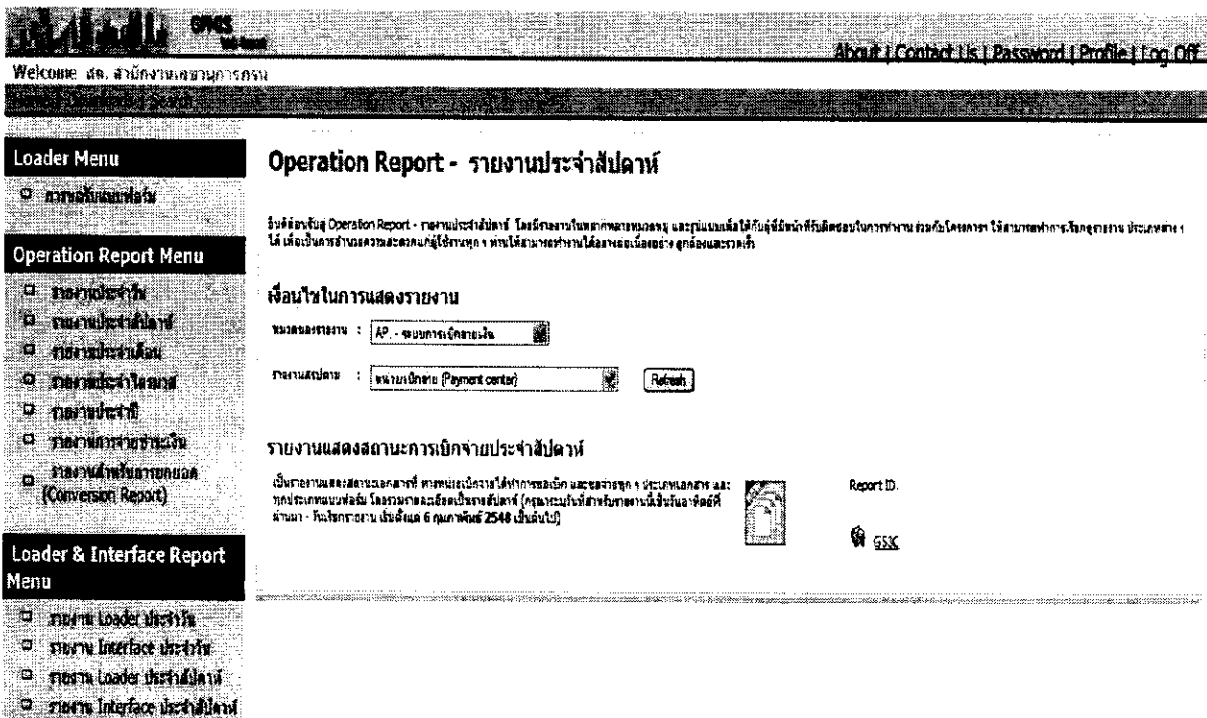
ภาพที่ 13

ตัวอย่าง เลือกรายงานสรุปตาม หน่วยเบิกจ่าย (Payment center) ตามภาพที่ 14



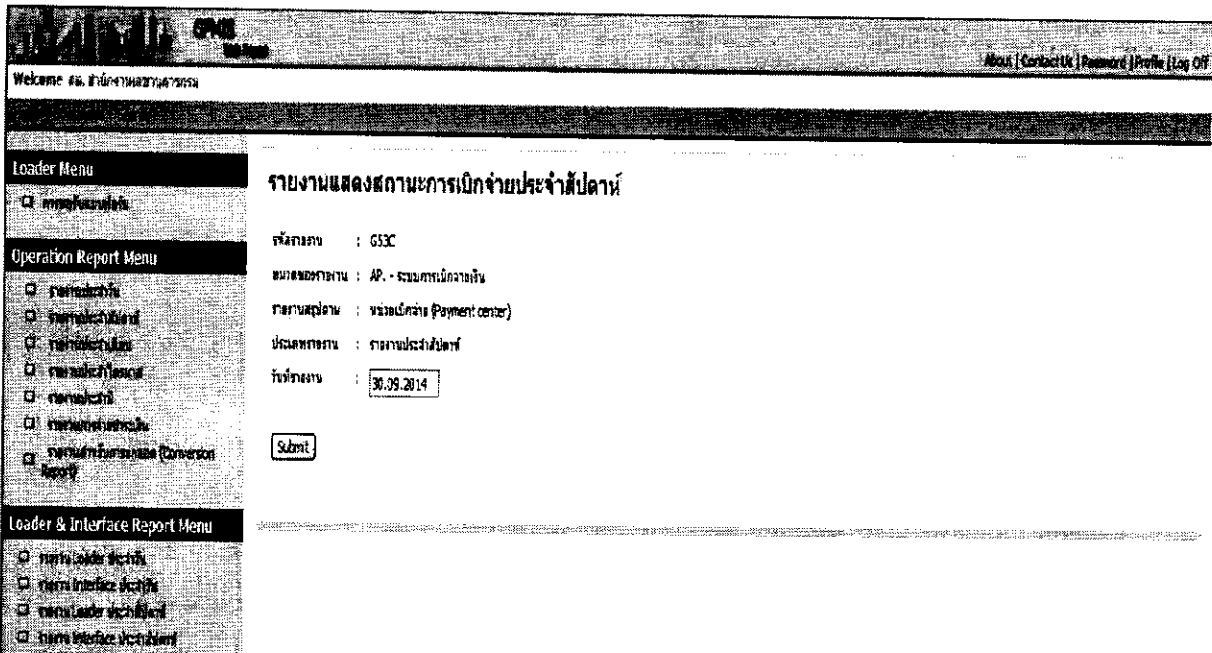
ภาพที่ 14

กดปุ่ม  เพื่อเข้าสู่หน้าจอ ตามภาพที่ 15




ภาพที่ 15

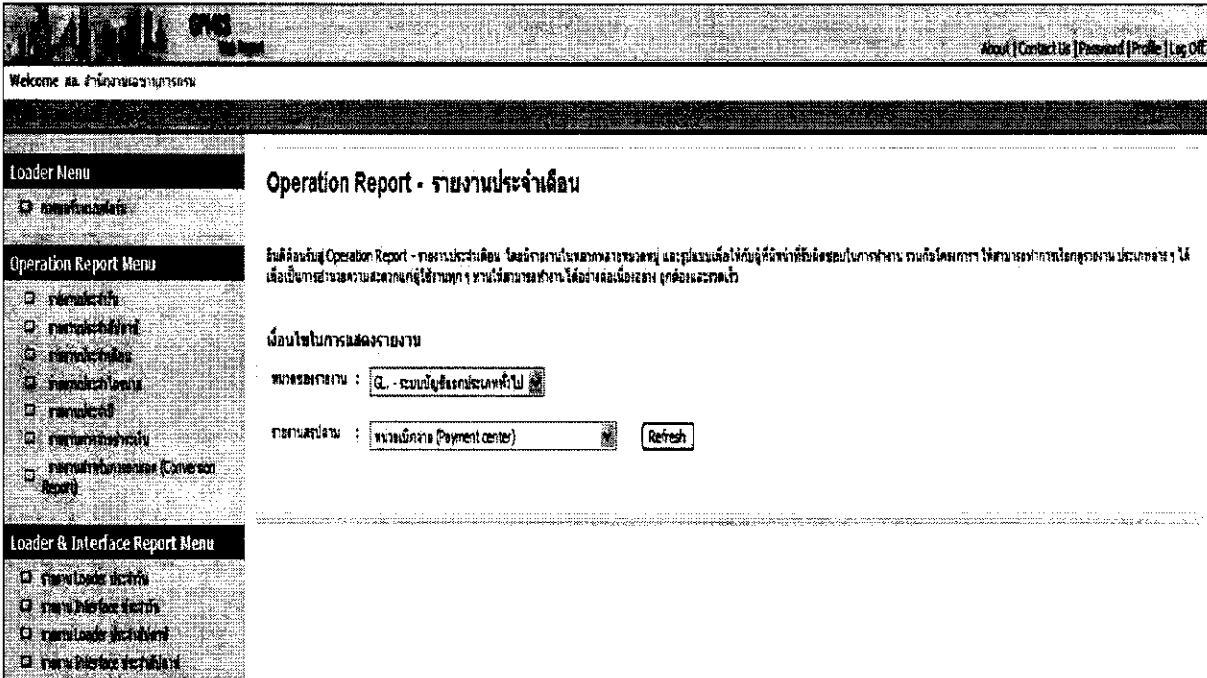
ระบบแสดงชื่อรายงาน และ Report ID ตามภาพที่ 15




ภาพที่ 16

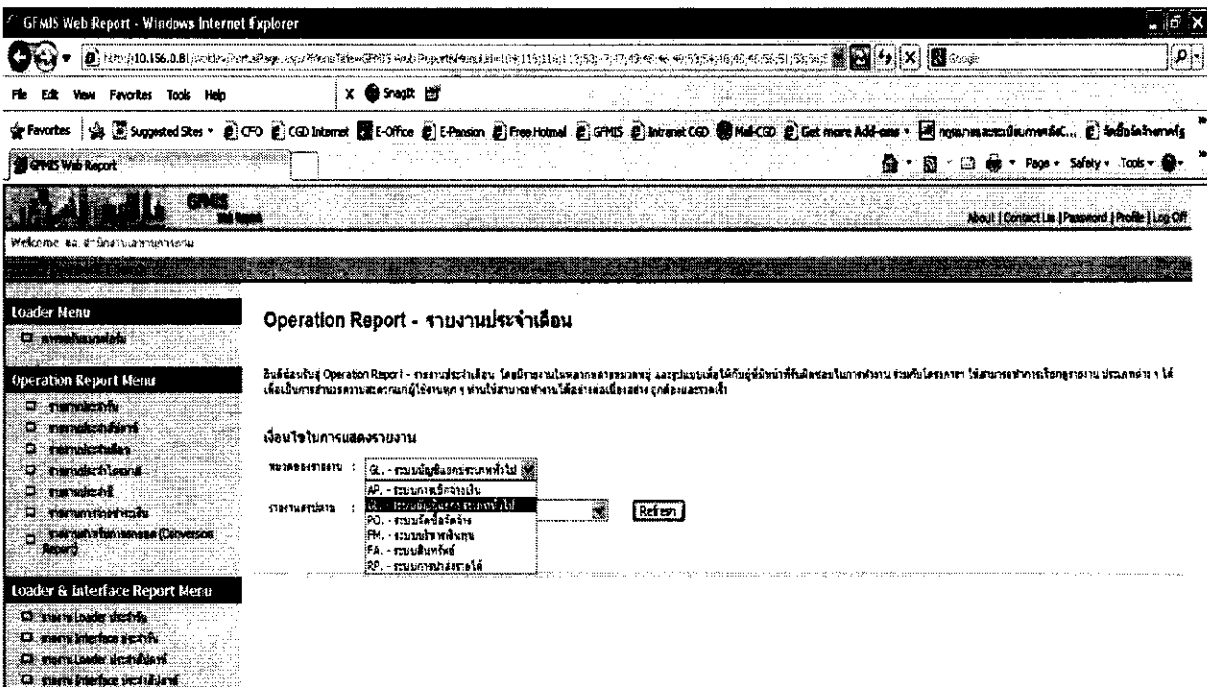
### 3. รายงานประจำเดือน

กดปุ่ม  เพื่อเข้าสู่หน้าจอ ตามภาพที่ 17



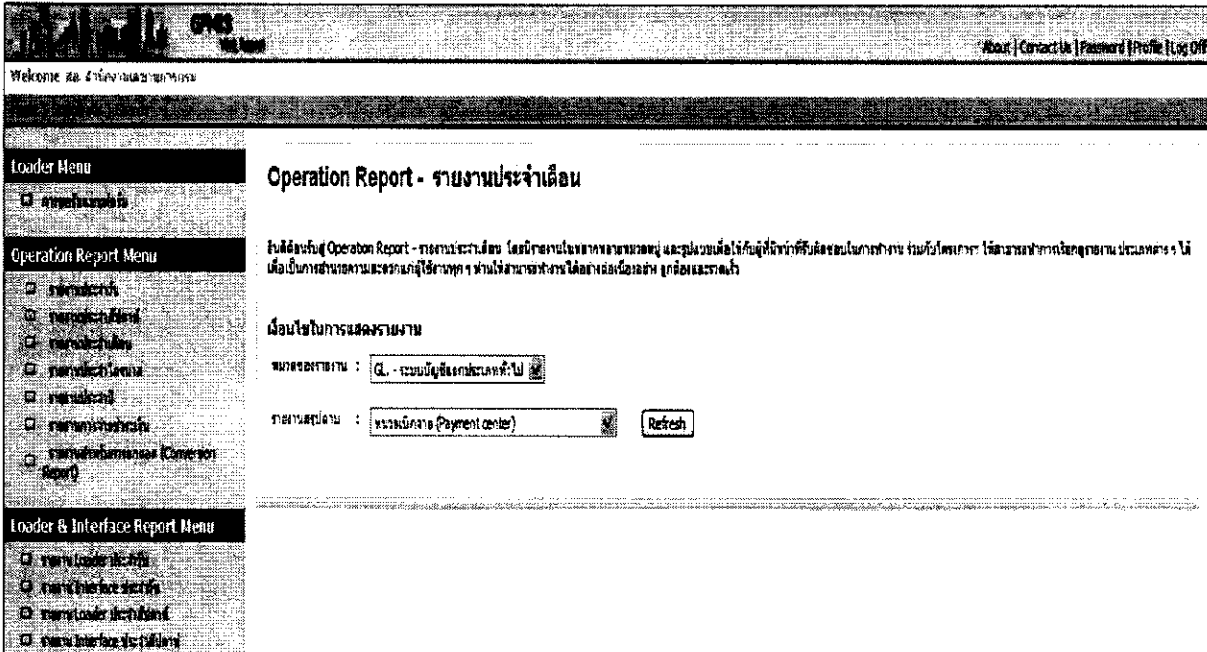
ภาพที่ 17

กดปุ่ม  ที่หมวดของรายงาน ระบบแสดงข้อมูล ตามภาพที่ 18




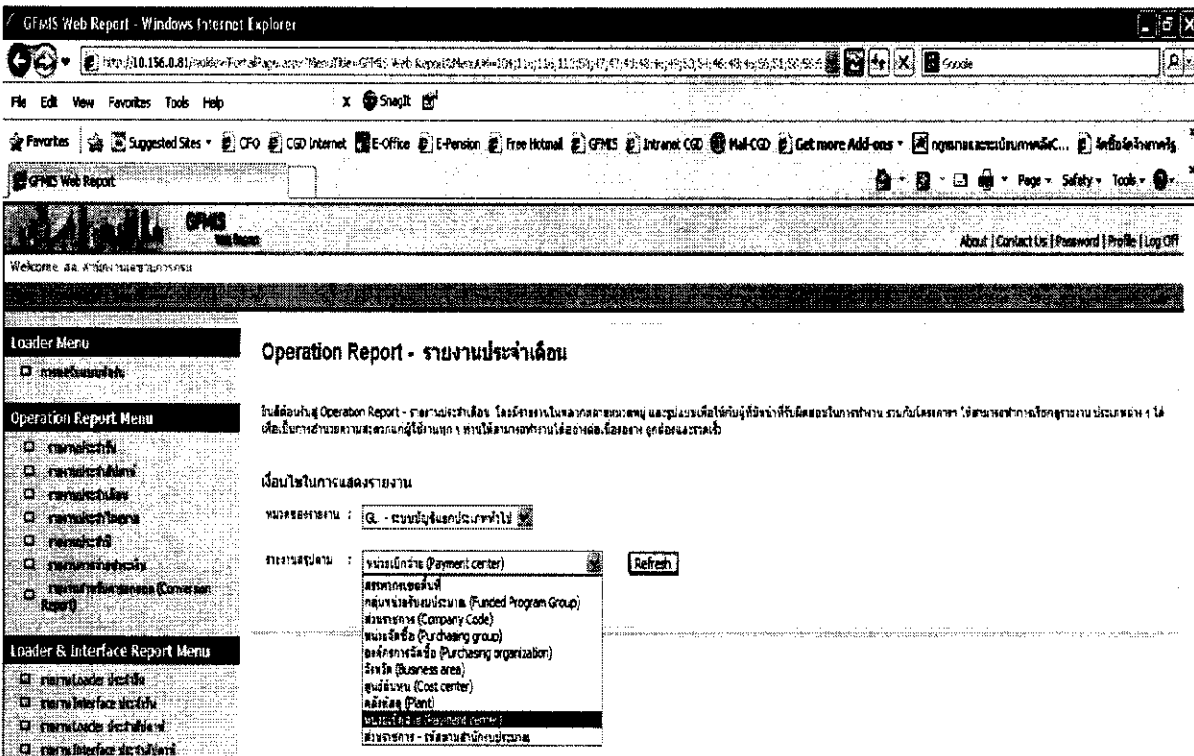
ภาพที่ 18

ตัวอย่าง เลือกรายงาน GL-ระบบบัญชีแยกประเภททั่วไป ตามภาพที่ 19



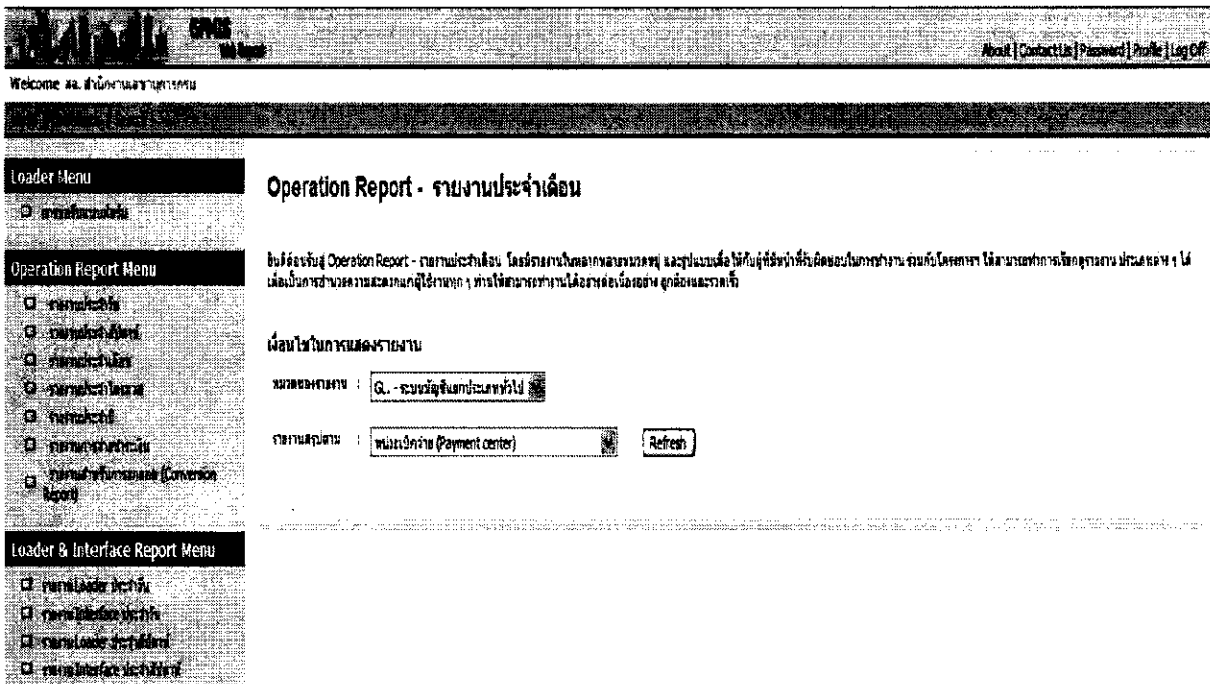
ภาพที่ 19

คลิกที่  รายงานสรุปตาม ระบบแสดงข้อมูล ตามภาพที่ 20




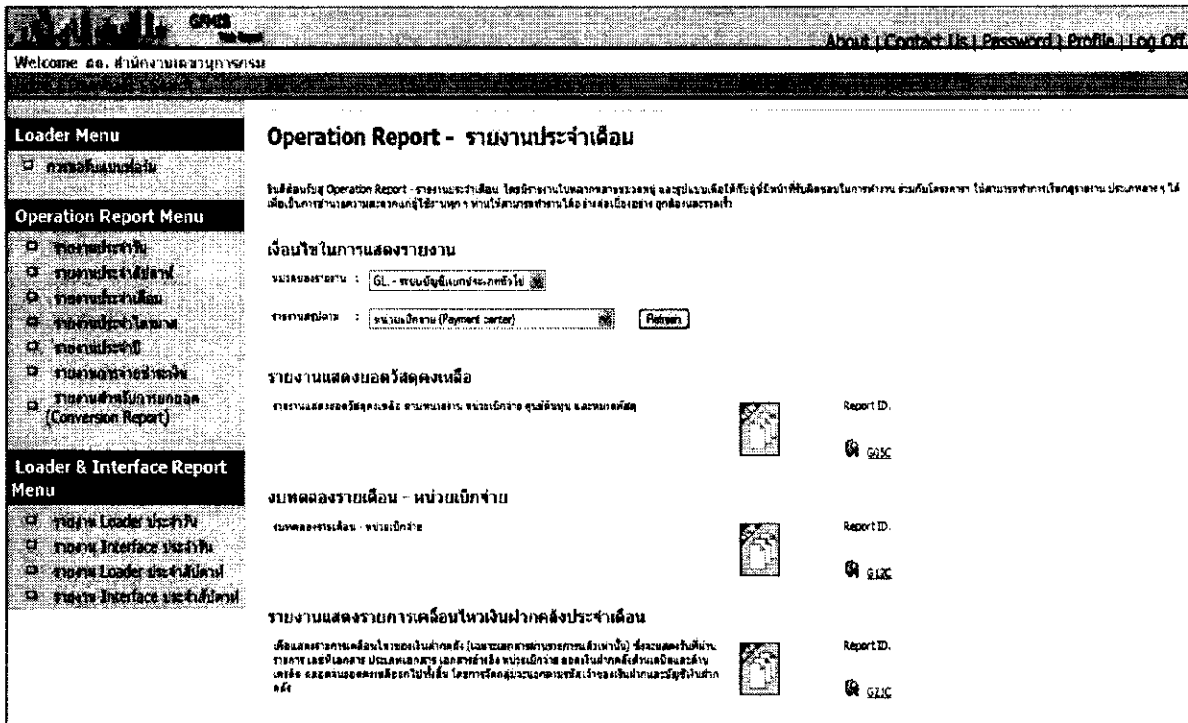
ภาพที่ 20

ตัวอย่าง เลือกรายงานสรุปตาม หน่วยเบิกจ่าย (Payment center) ตามภาพที่ 21



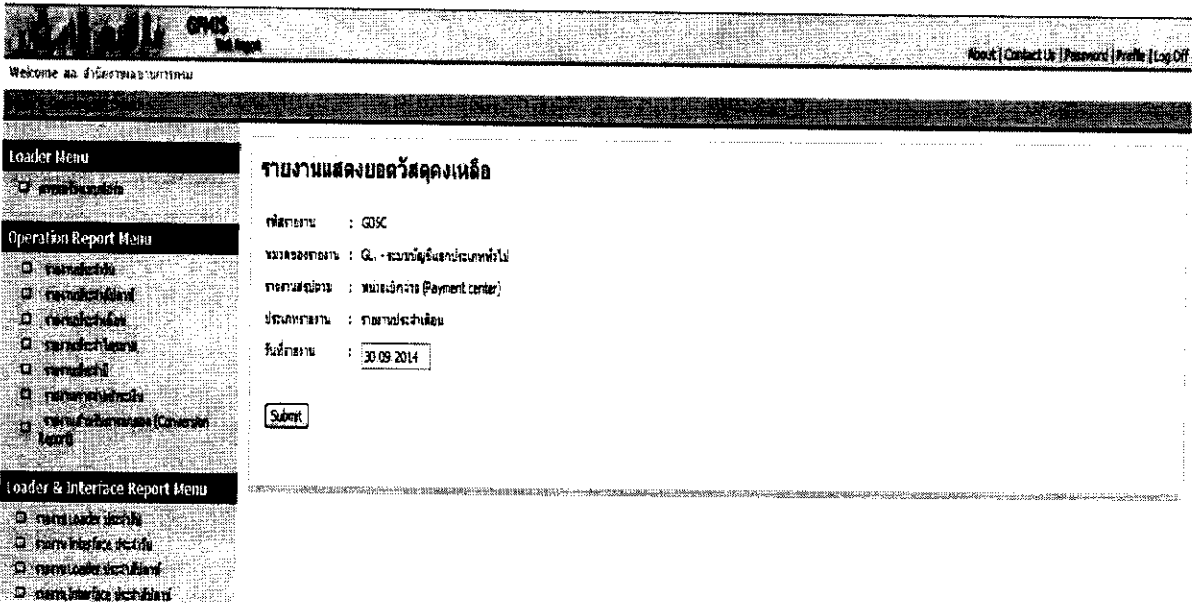
ภาพที่ 21

กดปุ่ม  เพื่อเข้าสู่หน้าจอ ตามภาพที่ 22



ภาพที่ 22

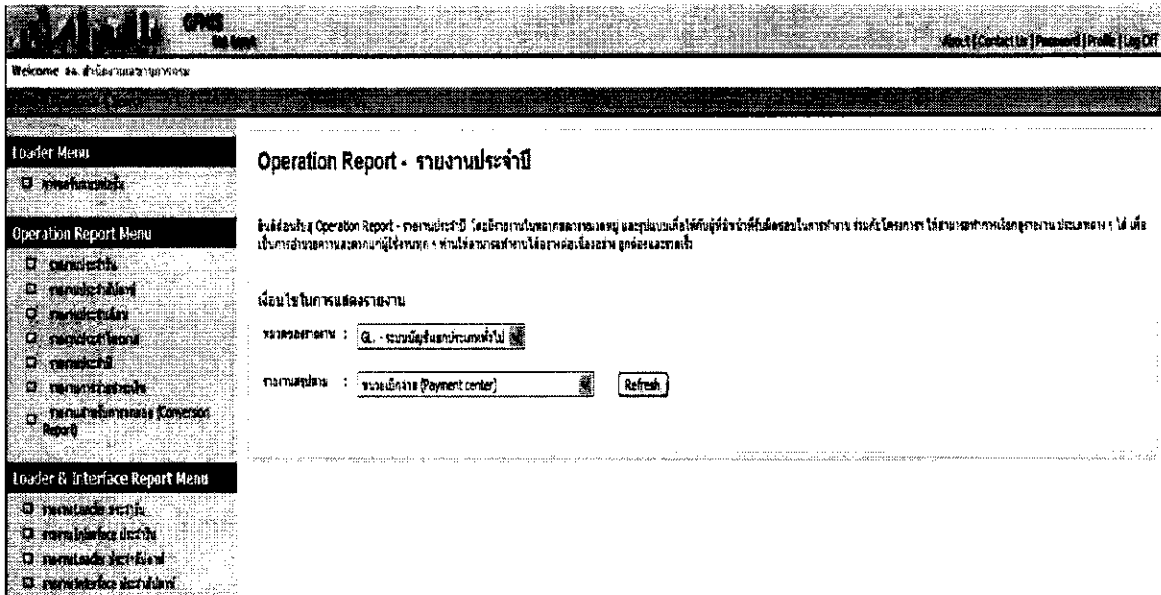
ระบบแสดงชื่อรายงาน และ Report ID ตามภาพที่ 22




ภาพที่ 23

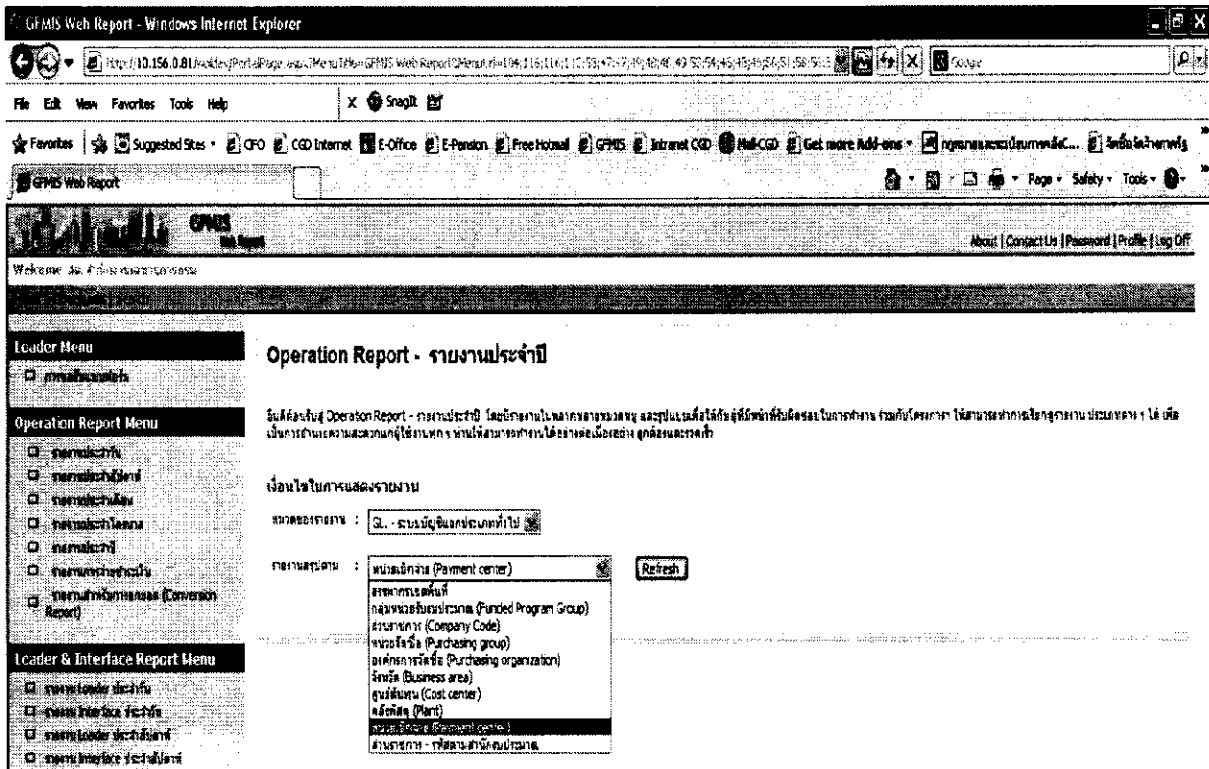


ตัวอย่าง เลือกรายงาน GL-ระบบบัญชีแยกประเภททั่วไป ตามภาพที่ 26



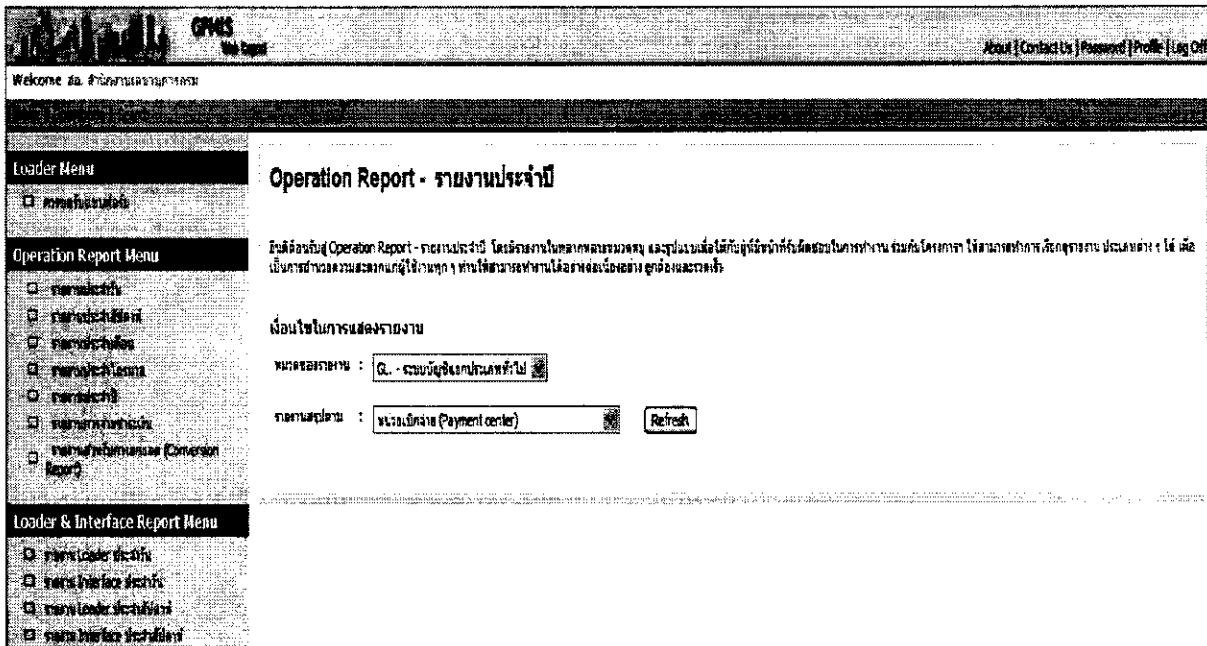
ภาพที่ 26

คลิกที่  รายงานสรุปตาม ระบบแสดงข้อมูล ตามภาพที่ 27




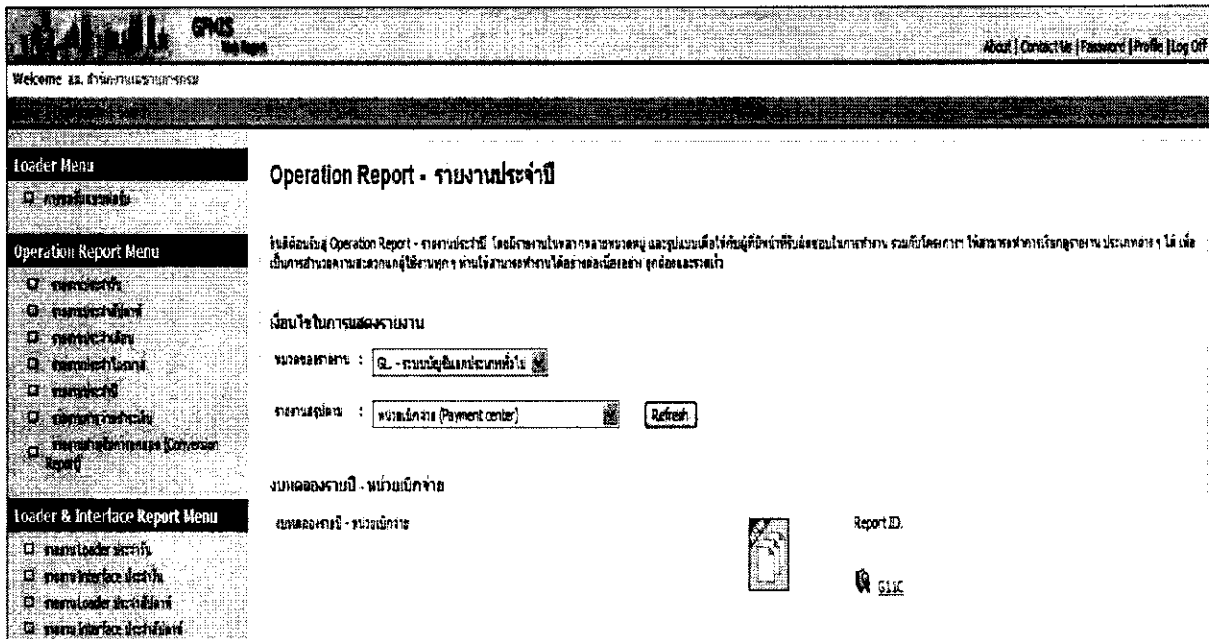
ภาพที่ 27

ตัวอย่าง เลือกรายงานสรุปตาม หน่วยเบิกจ่าย (Payment center) ตามภาพที่ 28



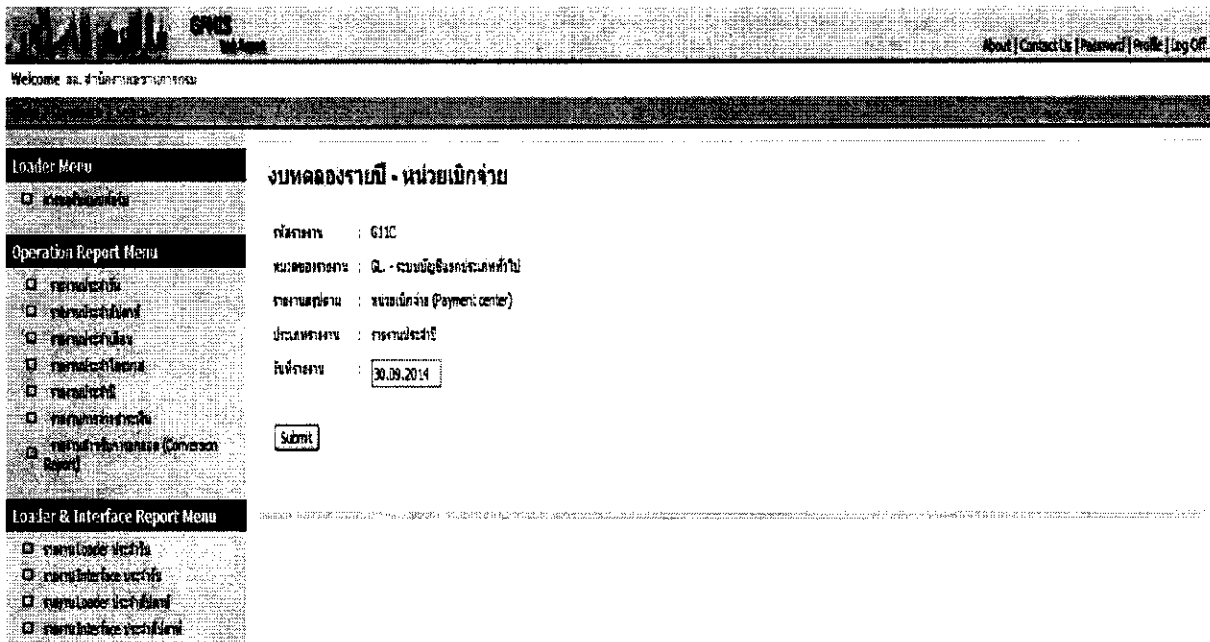
ภาพที่ 28

กดปุ่ม  เพื่อเข้าสู่หน้าจอ ตามภาพที่ 29



ภาพที่ 29

ระบบแสดงชื่อรายงาน และ Report ID ตามภาพที่ 29



Welcome Mr. ฝ่ายบริหารงานบุคคล

About | Contact Us | Password | Profile | Log Off

**Loader Menu**

- งบรายปีงบฯ

**Operation Report Menu**

- งบรายปีงบฯ
- งบรายปีงบฯ
- งบรายปีงบฯ
- งบรายปีงบฯ
- งบรายปีงบฯ
- งบรายปีงบฯ
- งบรายปีงบฯ
- งบรายปีงบฯ (Conversion Report)

**Loader & Interface Report Menu**

- งบรายปีงบฯ
- งบรายปีงบฯ
- งบรายปีงบฯ
- งบรายปีงบฯ

**งบทดลองรายปี - หน่วยเบิกจ่าย**

ปีงบประมาณ : G11C

หมวดของสถานะ : G.L. - ระบบบัญชีกรมสรรพสามิต

รายงานสถานะ : หน่วยเบิกจ่าย (Payment center)

ปีงบประมาณ : งบรายปีงบฯ

วันที่รายงาน : 30.09.2014

ภาพที่ 30

รายงาน Web Report มีจำนวนรายงานที่เรียกตาม Report ID จำแนกตามรายงานประจำวัน ประจำสัปดาห์ ประจำเดือน และประจำปี ดังนี้

รายงานประจำวัน	Report ID.	รายงานสรุปตาม
<b>ระบบบริหารงบประมาณ</b>		
- รายงานงบประมาณปีปัจจุบันคงเหลือ	F01D	ส่วนราชการ
- รายงานแสดงเอกสารสำรองเงินที่กรมบัญชีกลางอนุมัติขยายและกันไว้ เบิกเหลือมปี	F15C	ส่วนราชการ
- รายงานแสดงเอกสารสำรองเงินที่กรมบัญชีกลางอนุมัติขยายและกันไว้ เบิกเหลือมปี	F16C	ส่วนราชการ
- รายงานแสดงเอกสารสำรองเงิน	F17C	หน่วยเบิกจ่าย
- รายงานสถานภาพการใช้จ่ายงบประมาณระดับหน่วยเบิกจ่าย	F13C	กลุ่มหน่วยรับงบประมาณ
- รายงานสถานภาพการใช้งบกลางระดับหน่วยเบิกจ่าย	F14C	กลุ่มหน่วยรับงบประมาณ
- รายงานแสดงยอดงบประมาณแผนปฏิบัติการไทยเข้มแข็ง 2555	T01D	กลุ่มหน่วยรับงบประมาณ
<b>ระบบเบิกจ่าย</b>		
- รายงานสรุปรายการตั้งเบิกรายวัน	A07C	หน่วยเบิกจ่าย
<b>ระบบบัญชีแยกประเภททั่วไป</b>		
- สมุดรายวันทั่วไป	G02C	หน่วยเบิกจ่าย
- รายงานเงินสดคงเหลือประจำวัน	G14C	หน่วยเบิกจ่าย
<b>ระบบจัดซื้อจัดจ้าง</b>		
- รายงานใบสั่งซื้อสั่งจ้างที่ส่วนราชการอนุมัติขยายและกันไว้เบิก เหลือมปี	M01D	หน่วยเบิกจ่าย
- รายงานใบสั่งซื้อสั่งจ้างที่กรมบัญชีกลางอนุมัติขยายและกันไว้เบิก เหลือมปี	M02D	หน่วยเบิกจ่าย
- รายงานใบสั่งซื้อสั่งจ้าง	M03D	หน่วยเบิกจ่าย

รายงานประจำสัปดาห์	Report ID.	รายงานสรุปตาม
<b>ระบบเบิกจ่าย</b> - รายงานตรวจสอบข้อมูลบำเหน็จบำนาญ-โครงการจ่ายตรง - รายงานแสดงสถานการณ์เบิกจ่ายประจำสัปดาห์	A05C G53C	ส่วนราชการ หน่วยเบิกจ่าย
<b>ระบบบัญชีแยกประเภททั่วไป</b> - รายงานแสดงยอดเงินทรอคงเหลือ - รายงานแสดงบรรทัดรายการบัญชีแยกประเภทตามหน่วยจัดเก็บ - งบทดลองรายสัปดาห์-แยกตามหน่วยเบิกจ่าย - รายงานแสดงรายการเคลื่อนไหวเงินฝากคลัง - รายงานแสดงยอดเคลื่อนไหวของบัญชีเงินฝากคลัง, กระแส, ออมทรัพย์ และประจำ - รายงานแสดงบรรทัดรายการบัญชีแยกประเภท - รายงานแสดงบรรทัดรายการบัญชีแยกประเภททั่วไป-นอกวันที่ผ่านรายการ	G07C G01W G03C G06C G16C G17C G18C	จังหวัด หน่วยเบิกจ่าย หน่วยเบิกจ่าย หน่วยเบิกจ่าย หน่วยเบิกจ่าย หน่วยเบิกจ่าย หน่วยเบิกจ่าย
<b>ระบบรับและนำส่ง</b> - รายงานแสดงเงินรายได้แผ่นดิน ที่จัดเก็บได้และนำส่งคลัง	G08C	หน่วยเบิกจ่าย

รายงานประจำเดือน	Report ID.	รายงานสรุปตาม
<b>ระบบเบิกจ่าย</b> - รายงานสรุปรายการเบิกจ่ายประจำเดือน - รายงานติดตามสถานะเอกสารเบิกประจำเดือน - รายงานการขอเบิกเงินจากคลังประจำเดือน - รายงานแสดงสถานะการเบิกจ่ายประจำเดือน	A06C A08C A25B G55C	หน่วยเบิกจ่าย หน่วยเบิกจ่าย หน่วยเบิกจ่าย หน่วยเบิกจ่าย
<b>ระบบบัญชีแยกประเภททั่วไป</b> - รายงานแสดงยอดวัสดุคงเหลือ - งบทดลองรายเดือน-หน่วยเบิกจ่าย - รายงานแสดงรายการเคลื่อนไหวเงินฝากคลังประจำเดือน	G05C G12C G21C	หน่วยเบิกจ่าย หน่วยเบิกจ่าย หน่วยเบิกจ่าย
<b>ระบบรับและนำส่ง</b> - รายงานแสดงเงินรายได้แผ่นดิน ที่จัดเก็บได้และนำส่งคลัง (แยกตามหน่วยเบิกจ่าย) - รายงานสรุปการจัดเก็บ นำส่งและถอนคืนรายได้ แยกตามรหัสรายได้ - รายงานแสดงรายเงินรายได้แผ่นดิน ที่จัดเก็บได้	G13C G32C R01M	หน่วยเบิกจ่าย หน่วยเบิกจ่าย หน่วยเบิกจ่าย

รายงานประจำเดือน (ต่อ)	Report ID.	รายงานสรุปตาม
- รายงานจัดเก็บและนำส่งเงินรายได้แผ่นดินของตนเอง จำแนกตามแหล่งของเงิน	R02M	หน่วยเบิกจ่าย
- รายงานจัดเก็บและนำส่งเงินรายได้แผ่นดินแทนกัน จำแนกตามแหล่ง ของเงิน	R03M	หน่วยเบิกจ่าย
- รายงานจัดเก็บและนำส่งเงินรายได้แผ่นดินแทนกัน จำแนกตามรหัส รายได้	R04M	หน่วยเบิกจ่าย

รายงานประจำปี	Report ID.	รายงานสรุปตาม
<u>ระบบบัญชีแยกประเภททั่วไป</u> -งบทดลองรายปี-หน่วยเบิกจ่าย	G11C	หน่วยเบิกจ่าย
<u>ระบบรับและนำส่ง</u> -รายงานแสดงรายได้แผ่นดินรอนำส่งคลัง	R01Y	หน่วยเบิกจ่าย