



# ด่วนที่สุด

# บันทึกข้อความ

11011  
38596  
27 มี.ค. 58  
โทร. ๐-๒๒๘๑ ๒๑๘๘

ส่วนราชการ สำนักนายกรัฐมนตรี สำนักงานปลัดสำนักนายกรัฐมนตรี

ที่ นร ๐๑๑๑/ว ๓๙๖ วันที่ ๒๖ มีนาคม ๒๕๕๘

เรื่อง รายงานสถานภาพ ภาพรวมด้านงบประมาณ ปีงบประมาณ พ.ศ. ๒๕๕๘

เรียน อธิบดีกรมประชาสัมพันธ์

กองคลัง
เลขรับ 5175
วันที่ 27 มี.ค. 58
เวลา 15.46 น.

ด้วยสำนักเลขาธิการคณะรัฐมนตรีแจ้งว่า สำนักงบประมาณและกระทรวงการคลังได้เสนอ รายงานสถานภาพ ภาพรวมด้านงบประมาณ ปีงบประมาณ พ.ศ. ๒๕๕๘ ซึ่งคณะรัฐมนตรีได้รับทราบแล้ว เมื่อวันที่ ๑๗ มีนาคม ๒๕๕๘ มาเพื่อสำนักนายกรัฐมนตรีทราบ รายละเอียดปรากฏตามสำเนาหนังสือ สำนักเลขาธิการคณะรัฐมนตรี ด่วนที่สุด ที่ นร ๐๕๐๖/ว ๖๕ ลงวันที่ ๑๙ มีนาคม ๒๕๕๘ ที่แนบมาพร้อมนี้

จึงเรียนมาเพื่อโปรดทราบ



(นางพิชราภรณ์ อินทรีย์รงค์)

รองปลัดสำนักนายกรัฐมนตรี ปฏิบัติราชการแทน  
ปลัดสำนักนายกรัฐมนตรี

นร ๐๒๐๒... ๐๓ /ว ๑๕๕๖... ๓๖ มี.๓ ๕๕๕

เรียน ผอ.สำนัก/กอง และ ปชส. ๗๖ จังหวัด

เพื่อโปรดทราบ



(นายชูโชค ทองताल่วง)

อกค.

- ๒ เม.ย. ๒๕๕๘

เรียน อปส.

สำนักงานปลัดสำนักนายกรัฐมนตรี แจ้งเรื่อง รายงาน สถานภาพ ภาพรวมด้านงบประมาณ ปีงบประมาณ พ.ศ.๒๕๕๘ โดยสำนักงบประมาณและกระทรวงการคลัง ได้นำเสนอ คณะรัฐมนตรีทราบแล้ว เมื่อวันที่ ๑๗ มีนาคม ๒๕๕๘

จึงเรียนมาเพื่อโปรดทราบ และ กคส. จะได้แจ้งเวียนทาง ระบบ Intranet ให้ทุกหน่วยงานทราบต่อไป




(นายชูโชค ทองताल่วง)

อกค.

๓๑ มี.ค. ๒๕๕๘

- ทราบ

- ดำเนินการตามเสนอ



(นายอภิรักษ์ จันทรังษี)

อปส.

- ๑ เม.ย. ๒๕๕๘

ล.ว.ว.



๒๗ มี.ค. ๒๕๕๘

- ผก.
- ผบช.
- ผบท.

จึงเรียนมาเพื่อโปรดทราบ

ส่ง 16.00 น 855  
วันที่ 27 มี.ค. 2558

๒๗ มี.ค. ๒๕๕๘

คปส. (นายอภิรักษ์ จันทรังษี)

2115

๓๑ มี.ค. ๒๕๕๘

ส่ง 855 @ 10.25

วันที่ 02 เม.ย. 2558

# ด่วนที่สุด

ที่ นร ๐๕๐๖/ว ๒๕



สำนักเลขาธิการคณะรัฐมนตรี
เลขรับ..... ๕๕๕๐
วันที่..... ๒๐ ธันวาคม ๒๕๕๘
เวลา..... ๑๑.๒๓ น.

สำนักงานปลัดสำนักนายกรัฐมนตรี
เลขรับ..... ๕๕๕๐
วันที่..... 110 ส.อ. ๖๓
เวลา..... ๑๑.๑๙ น.

สำนักเลขาธิการคณะรัฐมนตรี  
ทำเนียบรัฐบาล กทม. ๑๐๓๐๐

๑๙ มีนาคม ๒๕๕๘

เรื่อง รายงานสถานภาพ ภาพรวมด้านงบประมาณ ปีงบประมาณ พ.ศ. ๒๕๕๘

เรียน ปลัดสำนักนายกรัฐมนตรี

อ้างถึง หนังสือสำนักเลขาธิการคณะรัฐมนตรี ด่วนที่สุด ที่ นร ๐๕๐๖/ว ๑๓  
ลงวันที่ ๒๒ มกราคม ๒๕๕๘

สิ่งที่ส่งมาด้วย สำเนาหนังสือสำนักงบประมาณ สำนักนายกรัฐมนตรี กรมบัญชีกลาง กระทรวงการคลัง  
ด่วนที่สุด ที่ นร ๐๗๑๗.๑/๙๐๐๐ ลงวันที่ ๑๖ มีนาคม ๒๕๕๘

ตามที่ได้แจ้งมติคณะรัฐมนตรี (๒๐ มกราคม ๒๕๕๘) เกี่ยวกับรายงานสถานภาพ  
ภาพรวมด้านงบประมาณ ปีงบประมาณ พ.ศ. ๒๕๕๘ มาเพื่อทราบ ความละเอียดแจ้งแล้ว นั้น

สำนักงบประมาณและกระทรวงการคลังได้เสนอรายงานสถานภาพ ภาพรวมด้านงบประมาณ  
ปีงบประมาณ พ.ศ. ๒๕๕๘ ไปเพื่อคณะรัฐมนตรีทราบ ความละเอียดปรากฏตามสำเนาหนังสือ  
ที่ส่งมาด้วยนี้

สำนักเลขาธิการคณะรัฐมนตรีได้นำเสนอคณะรัฐมนตรีทราบแล้วเมื่อวันที่  
๑๗ มีนาคม ๒๕๕๘

จึงเรียนมาเพื่อโปรดทราบ

ขอแสดงความนับถือ

(นายอำพน กิตติอำพน)  
เลขาธิการคณะรัฐมนตรี

สำนักวิเคราะห์เรื่องเสนอคณะรัฐมนตรี

โทร. ๐ ๒๒๘๐ ๙๐๐๐ ต่อ ๓๒๒

โทรสาร ๐ ๒๒๘๐ ๙๐๖๔

[www.cabinet.thaigo.go.th](http://www.cabinet.thaigo.go.th)

R10-03-58 ศุภเมษฐ์

สำเนาถูกต้อง

(นางสาวฉวีฉวีจิตา พุทธิจิรากร)  
นักวิเคราะห์นโยบายและแผนชำนาญการ  
๒๕ มีนาคม ๒๕๕๘



# ตามที่สุด

## บันทึกข้อความ

ส่วนราชการ สำนักงบประมาณ สำนักนายกรัฐมนตรี กรมบัญชีกลาง กระทรวงการคลัง โทร ๐ ๒๒๗๓ ๙๐๔๓  
ที่ นร ๐๗๑๗.๑/๖๐๐๖ วันที่ ๑๖ มีนาคม ๒๕๕๘  
เรื่อง รายงานสถานการณ์ภาพ ภาพรวมด้านงบประมาณ ปีงบประมาณ พ.ศ. ๒๕๕๘

กราบเรียน นายกรัฐมนตรี

ตามมติคณะรัฐมนตรีเมื่อวันที่ ๙ ธันวาคม ๒๕๕๗ ให้กระทรวงการคลัง (กรมบัญชีกลาง) และสำนักงบประมาณร่วมกันรายงานผลการเบิกจ่ายเงินงบประมาณและความคืบหน้าในการดำเนินงานโครงการตามมาตรการกระตุ้นเศรษฐกิจ ปีงบประมาณ พ.ศ. ๒๕๕๘ ให้คณะรัฐมนตรีทราบทุก ๑๕ วัน นั้น

สำนักงบประมาณและกรมบัญชีกลาง ขอกราบเรียนภาพรวมด้านงบประมาณปีงบประมาณ พ.ศ. ๒๕๕๘ ตั้งแต่วันที่ ๑ ตุลาคม ๒๕๕๗ - ๑๓ มีนาคม ๒๕๕๘ มีการเบิกจ่ายเงินเข้าสู่ระบบเศรษฐกิจแล้วทั้งสิ้น ๑,๕๓๙,๖๖๖ ล้านบาท (รวมเงินลงทุนของรัฐวิสาหกิจและเงินลงทุนหมุนเวียนที่ไม่ได้เบิกจ่ายจากเงินงบประมาณ) เพิ่มขึ้นจากวันที่ ๒๗ กุมภาพันธ์ ๒๕๕๘ จำนวน ๑๐๙,๖๐๔ ล้านบาท (เอกสารแนบ) ดังนี้

๑. การเบิกจ่ายเงินงบประมาณรายจ่ายประจำปีงบประมาณ พ.ศ. ๒๕๕๘ ณ วันที่ ๑๓ มีนาคม ๒๕๕๘ งบประมาณทั้งสิ้น ๒,๕๗๕,๐๐๐ ล้านบาท เบิกจ่ายแล้ว ๑,๑๗๓,๑๔๙ ล้านบาท หรือร้อยละ ๔๕.๖ เพิ่มขึ้นจากวันที่ ๒๗ กุมภาพันธ์ ๒๕๕๘ จำนวน ๗๗,๔๔๐ ล้านบาท

๑.๑ รายจ่ายประจำ จำนวน ๒,๑๒๕,๕๒๔ ล้านบาท เบิกจ่ายแล้ว จำนวน ๑,๐๕๙,๒๒๕ ล้านบาท หรือร้อยละ ๔๙.๘ เพิ่มขึ้นจากวันที่ ๒๗ กุมภาพันธ์ ๒๕๕๘ จำนวน ๔๔,๐๕๔ ล้านบาท ทั้งนี้ แผนการฝึกอบรมและประชุมสัมมนา จำนวน ๕,๖๓๒ ล้านบาท เบิกจ่ายแล้ว จำนวน ๔,๒๘๒ ล้านบาท หรือคิดเป็นร้อยละ ๗๖.๐

๑.๒ รายจ่ายลงทุน จำนวน ๔๔๙,๔๗๖ ล้านบาท เบิกจ่ายแล้ว จำนวน ๑๑๓,๙๒๔ ล้านบาท หรือร้อยละ ๒๕.๓ เพิ่มขึ้นจากวันที่ ๒๗ กุมภาพันธ์ ๒๕๕๘ จำนวน ๓๓,๓๘๖ ล้านบาท โดยสถานภาพผลการดำเนินงานสรุปได้ดังนี้

๑.๒.๑ ลงนามในสัญญาแล้ว จำนวน ๑๔๘,๓๖๖ ล้านบาท หรือร้อยละ ๓๓.๐

๑.๒.๒ รัฐมนตรี ปลัดกระทรวง และหัวหน้าส่วนราชการอนุมัติสั่งซื้อสิ่งจ้างแล้ว จำนวน ๑๐,๒๓๐ ล้านบาท หรือร้อยละ ๒.๒

๑.๒.๓ ประกาศเชิญชวน จำนวน ๒๑,๔๖๓ ล้านบาท หรือร้อยละ ๔.๘

๑.๒.๔ หัวหน้าส่วนราชการเห็นชอบรายงานขอซื้อของจ้างแล้ว จำนวน ๓,๓๗๙ ล้านบาท หรือร้อยละ ๐.๘

๑.๒.๕ งานดำเนินการเอง จำนวน ๔๓,๘๙๕ ล้านบาท หรือร้อยละ ๙.๘

๑.๒.๖ รายการผูกพันเดิม จำนวน ๘๗,๒๖๕ ล้านบาท หรือร้อยละ ๑๙.๔

๑.๒.๗ ยังไม่ได้ดำเนินการ หรือดำเนินการแล้วแต่หน่วยงานยังไม่รายงานในระบบสารสนเทศ จำนวน ๑๓๔,๘๗๘ ล้านบาท หรือร้อยละ ๓๐.๐

/อย่างไรก็ดี...

อย่างไรก็ดี เมื่อเปรียบเทียบผลการก่อกำหนดรายจ่ายลงทุนในช่วงระยะเวลาเดียวกันของปีงบประมาณ พ.ศ. ๒๕๕๘ กับปีที่ผ่านมาพบว่าสามารถก่อกำหนดได้สูงกว่ามาก ดังนี้

ตารางเปรียบเทียบผลก่อกำหนดรายจ่ายลงทุน  
ตั้งแต่วันที่ ๑ ตุลาคม - ๓๑ มีนาคม ของปีงบประมาณ พ.ศ. ๒๕๕๕- ๒๕๕๘

หน่วย: ล้านบาท

ปีงบประมาณ	๒๕๕๘	๒๕๕๗	๒๕๕๖	๒๕๕๕
ลงนามในสัญญา	๑๔๘,๓๖๖	๖๘,๖๘๒	๖๙,๙๐๔	๔๐,๔๑๓
ร้อยละต่องบประมาณ	๓๓.๐	๑๔.๑	๑๕.๒	๑๐.๑

หมายเหตุ : ข้อมูลเบื้องต้น

สำหรับรายการผูกพันใหม่ที่มีวงเงินเกิน ๑,๐๐๐ ล้านบาท จำนวน ๓๓ รายการ ปีงบประมาณ พ.ศ. ๒๕๕๘ ตั้งงบประมาณไว้ จำนวน ๘,๐๒๓ ล้านบาท ผูกพันปีงบประมาณ พ.ศ. ๒๕๕๙ - ๒๕๖๒ จำนวน ๕๔,๗๖๑ ล้านบาท วงเงินรวมทั้งสิ้น ๖๒,๗๘๔ ล้านบาท มีสถานภาพการดำเนินงาน ดังนี้

สถานภาพ	จำนวนรายการ	วงเงิน			ผลการดำเนินงาน คิดเป็นร้อยละ
		ปี ๒๕๕๘	ผูกพันปีต่อไป	รวมทั้งสิ้น	
รวมทั้งสิ้น	๓๓	๘,๐๒๓	๕๔,๗๖๑	๖๒,๗๘๔	๑๐๐.๐
๑) ลงนามในสัญญาแล้ว	๑	๗๐๕	๒,๒๔๓	๒,๙๔๘	๓.๐
๒) ประกวราคาแล้ว	๑๕	๒,๙๓๗	๑๗,๒๓๕	๒๐,๑๗๒	๔๕.๕
๓) อยู่ระหว่างประกวราคา	๑๓	๓,๑๙๖	๒๖,๐๔๑	๒๙,๒๓๗	๓๙.๔
๔) อยู่ระหว่างจัดทำ TOR/แบบรูป/Spec/ราคาากลาง	๔	๑,๑๘๕	๙,๒๔๒	๑๐,๔๒๗	๑๖.๑

ทั้งนี้ สำหรับรายการที่ยังไม่ได้ลงนามในสัญญา คาดว่าจะสามารถลงนามในสัญญาได้ในไตรมาสที่ ๒ จำนวน ๒๑ รายการ เป็นเงิน ๔,๑๔๓ ล้านบาท (ผูกพันทั้งสิ้น ๒๙,๔๖๑ ล้านบาท) คาดว่าจะสามารถลงนามในสัญญาได้ในไตรมาสที่ ๓ จำนวน ๑๐ รายการ เป็นเงิน ๒,๙๙๕ ล้านบาท (ผูกพันทั้งสิ้น ๒๙,๑๑๕ ล้านบาท)

๒. เงินกันไว้เบิกเหลือมปี

เงินกันไว้เบิกเหลือมปี พ.ศ. ๒๕๕๘- ๒๕๕๗ รวมทั้งสิ้น ๓๔๙,๒๔๒ ล้านบาท เบิกจ่ายแล้ว ๑๒๒,๒๒๓ ล้านบาท หรือร้อยละ ๓๕.๐ เพิ่มขึ้นจากวันที่ ๒๗ กุมภาพันธ์ ๒๕๕๘ จำนวน ๗,๖๖๖ ล้านบาท โดยเงินกันไว้เบิกเหลือมปีคงเหลือที่ยังไม่เบิกจ่าย จำนวน ๒๒๗,๐๑๙ ล้านบาท มีการก่อกำหนดแล้ว จำนวน ๘๘,๕๘๓ ล้านบาท หรือร้อยละ ๒๕.๔

๒.๑ เงินกันไว้เบิกเหลือมปี พ.ศ. ๒๕๕๗ จำนวน ๒๗๑,๗๕๑ ล้านบาท เบิกจ่ายแล้วจำนวน ๙๙,๖๑๐ ล้านบาท หรือร้อยละ ๓๖.๗ เพิ่มขึ้นจากวันที่ ๒๗ กุมภาพันธ์ ๒๕๕๘ จำนวน ๖,๔๓๓ ล้านบาท โดยส่วนที่คงเหลือยังไม่เบิกจ่าย จำนวน ๑๗๒,๑๔๒ ล้านบาท มีการก่อกำหนดแล้ว จำนวน ๖๐,๒๔๓ ล้านบาท หรือร้อยละ ๒๒.๒

๒.๒ เงินกันไว้เบิกเหลือมปี พ.ศ. ๒๕๕๘ - ๒๕๕๖ จำนวน ๗๗,๔๙๑ ล้านบาท เบิกจ่ายแล้วจำนวน ๒๒,๖๑๓ ล้านบาท หรือร้อยละ ๒๙.๒ เพิ่มขึ้นจากวันที่ ๒๗ กุมภาพันธ์ ๒๕๕๘ จำนวน ๑,๒๓๓ ล้านบาท โดยส่วนที่คงเหลือยังไม่เบิกจ่าย จำนวน ๕๔,๘๗๗ ล้านบาทมีการก่อกำหนดแล้ว จำนวน ๒๘,๓๔๐ ล้านบาท หรือร้อยละ ๓๖.๖

/๓. มาตรการ...

### ๓. มาตรการกระตุ้นเศรษฐกิจในระยะ ๓ เดือนแรก

#### ๓.๑ กรอบวงเงินที่คณะรัฐมนตรีอนุมัติทั้งสิ้น ๒๓,๐๐๐ ล้านบาท

๓.๑.๑ งบกลาง รายการเงินสำรองจ่ายเพื่อกรณีฉุกเฉินหรือจำเป็น ปีงบประมาณ พ.ศ. ๒๕๕๕ - ๒๕๕๗ (วงเงิน ๗,๘๐๐ ล้านบาท) วงเงินอนุมัติ ๗,๗๑๗ ล้านบาท เบิกจ่ายแล้ว จำนวน ๔,๕๐๐ ล้านบาท หรือร้อยละ ๕๘.๓ เพิ่มขึ้นจากวันที่ ๒๗ กุมภาพันธ์ ๒๕๕๘ จำนวน ๖๘๗ ล้านบาท โดยมีการก่อหนี้แล้ว จำนวน ๑,๘๐๒ ล้านบาท หรือร้อยละ ๒๓.๔

๓.๑.๒ เงินกู้ตามพระราชกำหนดให้อำนาจกระทรวงการคลังกู้เงินเพื่อฟื้นฟูและเสริมสร้างความมั่นคงทางเศรษฐกิจ พ.ศ.๒๕๕๒ (ไทยเข้มแข็ง) (วงเงิน ๑๕,๒๐๐ ล้านบาท) วงเงินอนุมัติ ๑๔,๙๙๖ ล้านบาท เบิกจ่ายแล้ว จำนวน ๙๘๘ ล้านบาท หรือร้อยละ ๖.๖ เพิ่มขึ้นจากวันที่ ๒๗ กุมภาพันธ์ ๒๕๕๘ จำนวน ๒๖๔ ล้านบาท โดยมีการก่อหนี้แล้ว จำนวน ๔,๘๕๙ ล้านบาท หรือร้อยละ ๓๒.๔

#### ๓.๒ มาตรการกระตุ้นเศรษฐกิจอื่นๆประกอบด้วย

๓.๒.๑ มาตรการเพิ่มรายได้ให้แก่ชาวนาผู้ปลูกข้าวนาปี ปี ๒๕๕๗/๕๘ วงเงิน ๔๐,๐๐๐ ล้านบาท ตั้งแต่วันที่ ๒๐ ตุลาคม ๒๕๕๗ - ๑๓ มีนาคม ๒๕๕๘ ธนาคารเพื่อการเกษตรและสหกรณ์การเกษตร (ธ.ก.ส.) จ่ายเงินให้แก่เกษตรกรผู้ปลูกข้าวแล้ว จำนวน ๓๘,๘๕๕ ล้านบาท หรือร้อยละ ๙๗.๑ เพิ่มขึ้นจากวันที่ ๒๗ กุมภาพันธ์ ๒๕๕๘ จำนวน ๕๓ ล้านบาท

๓.๒.๒ โครงการชดเชยรายได้แก่เกษตรกรผู้ปลูกยาง วงเงิน ๘,๒๐๐ ล้านบาท ตั้งแต่วันที่ ๑๕ พฤศจิกายน ๒๕๕๗ - ๑๓ มีนาคม ๒๕๕๘ ธ.ก.ส.จ่ายเงินให้แก่เกษตรกรผู้ปลูกยางแล้ว จำนวน ๗,๖๙๒ ล้านบาท หรือร้อยละ ๙๓.๘ เพิ่มขึ้นจากวันที่ ๒๗ กุมภาพันธ์ ๒๕๕๘ จำนวน ๑๑๐ ล้านบาท

#### ๔. เงินลงทุนของรัฐวิสาหกิจ (ที่ไม่ได้เบิกจ่ายจากเงินงบประมาณ)

เงินลงทุนของรัฐวิสาหกิจ (ที่ไม่ได้เบิกจ่ายจากเงินงบประมาณ) ประจำปี ๒๕๕๘ ตั้งแต่เดือนตุลาคม ๒๕๕๗ - มกราคม ๒๕๕๘ เบิกจ่ายแล้ว จำนวน ๘๐,๒๕๑ ล้านบาท หรือร้อยละ ๓๕.๒

#### ๕. เงินทุนหมุนเวียน (ที่ไม่ได้เบิกจ่ายจากเงินงบประมาณ)

เงินทุนหมุนเวียน (ที่ไม่ได้เบิกจ่ายจากเงินงบประมาณ) ประจำปี ๒๕๕๘ ตั้งแต่เดือนตุลาคม ๒๕๕๗ - กุมภาพันธ์ ๒๕๕๘ เบิกจ่ายแล้ว จำนวน ๑๐๖,๓๙๖ ล้านบาท หรือร้อยละ ๔๓.๙

### ๖. เงินอื่นๆ

๖.๑ การเบิกจ่ายเงินกู้ตามพระราชกำหนดให้อำนาจกระทรวงการคลังกู้เงินเพื่อฟื้นฟูและเสริมสร้างความมั่นคงทางเศรษฐกิจ พ.ศ.๒๕๕๒ (ไทยเข้มแข็งเดิม) วงเงิน ๔,๑๔๒ ล้านบาท ตั้งแต่วันที่ ๑ ตุลาคม ๒๕๕๗ - ๑๓ มีนาคม ๒๕๕๘ เบิกจ่ายแล้ว จำนวน ๘๓๔ ล้านบาท หรือร้อยละ ๒๐.๑ เพิ่มขึ้นจากวันที่ ๒๗ กุมภาพันธ์ ๒๕๕๘ จำนวน ๔ ล้านบาท


๖.๒ เงินตามพระราชกำหนดให้อำนาจกระทรวงการคลังกู้เงินเพื่อวางระบบบริหารจัดการน้ำและสร้างอนาคตประเทศ พ.ศ. ๒๕๕๕ วงเงินที่คณะรัฐมนตรีอนุมัติ จำนวน ๓๕๐,๐๐๐ ล้านบาท โดยวงเงินที่สามารถใช้ได้ จำนวน ๑,๗๕๔ ล้านบาท ตั้งแต่วันที่ ๑ ตุลาคม ๒๕๕๗ - ๑๓ มีนาคม ๒๕๕๘ เบิกจ่ายแล้ว จำนวน ๖๘๒ ล้านบาท หรือร้อยละ ๓๘.๙ เพิ่มขึ้นจากวันที่ ๒๗ กุมภาพันธ์ ๒๕๕๘ จำนวน ๑๔ ล้านบาท

๖.๓ โครงการสร้างมูลค่าผลิตภัณฑ์กันชนเพื่อรักษาเสถียรภาพราคายาง วงเงิน ๑๒,๐๐๐ ล้านบาท ธ.ก.ส. ได้จ่ายเงินกู้ให้องค์การสวนยาง (อ.ส.ย.) และ อ.ส.ย. ได้ชำระค่ายางแล้ว จำนวน ๘,๕๙๖ ล้านบาท หรือร้อยละ ๗๑.๖

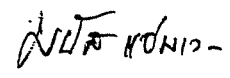
๗. ข้อเสนอ

จากเป้าหมายการเบิกจ่ายภาพรวมตามมติคณะรักษาความสงบแห่งชาติ (คสช.) ไตรมาสที่ ๒ ถึงวันที่ ๑๓ มีนาคม ๒๕๕๘ กำหนดไว้ประมาณร้อยละ ๕๑.๒ ซึ่งผลการเบิกจ่ายในภาพรวมตามข้อ ๑ เบิกจ่าย ได้ร้อยละ ๔๕.๖ ต่ำกว่าเป้าหมายตามมติคณะรักษาความสงบแห่งชาติ ร้อยละ ๕.๖ จึงเห็นสมควรที่ รองนายกรัฐมนตรีและรัฐมนตรีเจ้าสังกัดกำกับดูแลให้ส่วนราชการ รัฐวิสาหกิจ หน่วยงานอื่นของรัฐ และผู้ว่า ราชการจังหวัด เร่งรัดการดำเนินงานให้เป็นไปตามมติคณะรัฐมนตรีเมื่อวันที่ ๑๘ กุมภาพันธ์ ๒๕๕๘ เรื่อง มาตรการเพิ่มประสิทธิภาพการใช้จ่ายงบประมาณรายจ่ายประจำปีงบประมาณ พ.ศ.๒๕๕๘ เพิ่มเติม และเรื่อง การเร่งรัดการเบิกจ่ายงบประมาณภาครัฐ ตามหนังสือสำนักเลขาธิการคณะรัฐมนตรี ส่วนที่สุด ที่ นร ๐๕๐๖/ว ๔๖ ลงวันที่ ๒๐ กุมภาพันธ์ ๒๕๕๘

จึงกราบเรียนมาเพื่อโปรดพิจารณาเสนอคณะรัฐมนตรีรับทราบต่อไป




(นายสมศักดิ์ โชติรัตนะศิริ)  
ผู้อำนวยการสำนักงบประมาณ



(นายมนัส แจ่มเวหา)  
อธิบดีกรมบัญชีกลาง

สำเนาถูกต้อง



(นายสุกเมศร์ ศิริกุลชัยรักษ์)

นักวิเคราะห์นโยบายและแผนชำนาญการพิเศษ

รายงานสถานการณ์ภาพ ภาพรวมตัวงบประมาณ ปีงบประมาณ 2558 ตั้งแต่ต้นปีงบประมาณ จนถึงวันที่ 13 มีนาคม 2558

หน่วย : ล้านบาท

รายการ	วงเงิน งบประมาณ	เบิกจ่ายแล้ว (1 ต.ค.57-13 มี.ค.58)	ร้อยละ เบิกจ่ายต่อ งบประมาณ	เบิกจ่าย 27 ก.พ. 58		เบิกจ่าย เพิ่มขึ้น จากวันที่ 27 ก.พ. 58		ก่องหน้า	
				จำนวน	จำนวน	จำนวน	ร้อยละ		
1. เงินงบประมาณ	2,575,000	1,173,149	45.6	1,095,709	77,440				
1.1 รายจ่ายประจำ	2,125,524	1,059,225	49.8	1,015,171	44,054				
1.2 รายจ่ายลงทุน	449,476	113,924	25.3	80,538	33,386			148,366 <sup>1</sup>	33.0
2. เงินกู้ยืมเงินเพื่อพัฒนา	349,242	122,223	35.0	114,557	7,666			88,583 <sup>2</sup>	25.4
3. เงินกู้ยืมเงินเพื่อพัฒนา (งบกระตุ้น) วงเงิน 15,200 ล้านบาท	14,996	988	6.6	724	264			4,859 <sup>3</sup>	32.4
4. มาตราการเพิ่มรายได้ฯ (ช.ว.น.า)	40,000	38,855	97.1	38,802	53				
5. ขยายรายได้ฯ (ส.ว.น.ย.ง)	8,200	7,692	93.8	7,582	110				
6. เงินลงทุนของรัฐวิสาหกิจ (ที่ไม่ได้เบิกจ่ายจากเงินงบประมาณ) <sup>4</sup>	227,876	80,251	35.2	80,251	-				
7. เงินทุนหมุนเวียน (ที่ไม่ได้เบิกจ่ายจากเงินงบประมาณ) <sup>5</sup>	242,515	106,396	43.9	90,939	15,457				
8. เงินอื่นๆ	17,896	10,112	56.5	1,498	8,614				
8.1 เงินไทยเข้มแข็งเดิม	4,142	834	20.1	830	4				
8.2 เงิน พ.ร.ก. น้ำ 350,000 ล้านบาท	1,754	682	38.9	668	14				
8.3 โครงการสร้างมูลค่ากับชนเพื่อรักษาเสถียรภาพราคาขาย	12,000	8,596	71.6	-	8,596				
รวม (1+2+3+4+5+6+7+8)	3,475,725	1,539,666	44.3	1,430,062	109,604				

หมายเหตุ : <sup>1</sup> ข้อมูลจำนวนเงินก่อนหักจากการระบบการจัดซื้อจัดจ้างภาครัฐ (e-GP) ของกรมบัญชีกลาง

รวบรวม : กรมบัญชีกลาง

<sup>2</sup> และ <sup>3</sup> ข้อมูล PO จากระบบ GFMS

<sup>4</sup> และ <sup>5</sup> เป็นผลการเบิกจ่ายตั้งแต่เดือนตุลาคม 2557 - มกราคม 2558 และเดือนตุลาคม 2557 - กุมภาพันธ์ 2558 ตามลำดับ

**รายงานสถานการณ์สภาพรายจ่ายลงทุน ประจำปีงบประมาณ พ.ศ. 2558**  
**ตั้งแต่วันที่ 1 ตุลาคม 2557 - 13 มีนาคม 2558**

หน่วย : ล้านบาท

หน่วยงาน	วงเงิน งบประมาณ (1)	ปัจจุบันอยู่ในขั้นตอน					รวม ที่ดำเนินการ จัดซื้อจัดจ้าง แล้ว (6)=(2)+(3)+(4)+(5)	ร้อยละ การจัดซื้อ จัดจ้างต่อ วงงบประมาณ (7)	งาน ดำเนินการ แล้ว (8)	ผูกพันเงิน (9)	เบิกจ่าย เงินแล้ว (10)
		ทำหน้า การขอ ใบเสนอ ราคา ของ ผู้ ขาย จ้าง (2)	ประกาศ เชิญ ชวน (3)	สรุป มติ ให้ จ้าง แล้ว แต่ ยัง ไม่ สั่ง ซื้อ สิ่ง จ้าง (4)	ลง นาม ใน สัญญา แล้ว (5)						
<b>รวม</b>	<b>449,476</b>	<b>3,379</b>	<b>21,463</b>	<b>10,230</b>	<b>148,366</b>	<b>183,438</b>	<b>40.8%</b>	<b>43,895</b>	<b>87,265</b>	<b>113,924</b>	
สำนักนายกรัฐมนตรี	6,814	102	44	18	72	236	3.5%	-	4,428	2,747	
กระทรวงกลาโหม	8,758	40	90	108	1,526	1,764	20.1%	2,737	2,510	2,861	
กระทรวงการคลัง	3,350	76	231	167	1,228	1,701	50.8%	-	572	951	
กระทรวงการต่างประเทศ	909	23	11	2	12	47	5.1%	-	74	130	
กระทรวงการท่องเที่ยวและกีฬา	2,971	58	98	102	706	964	32.4%	-	297	255	
กระทรวงพัฒนาสังคมและความมั่นคงของมนุษย์	584	-	7	72	412	491	84.0%	-	26	192	
กระทรวงเกษตรและสหกรณ์	41,257	182	859	935	19,538	21,515	52.1%	21,803	4,441	14,531	
กระทรวงคมนาคม	102,286	429	4,794	1,666	64,388	71,277	69.7%	16,396	22,455	28,718	
กระทรวงทรัพยากรธรรมชาติและสิ่งแวดล้อม	12,004	112	927	284	5,928	7,251	60.4%	2,528	1,181	3,283	
กระทรวงเทคโนโลยีสารสนเทศและการสื่อสาร	1,289	0	6	9	53	598	46.4%	-	598	666	
กระทรวงพลังงาน	400	-	4	3	282	289	72.2%	-	78	134	
กระทรวงพาณิชย์	450	30	47	39	225	341	75.8%	-	79	155	
กระทรวงมหาดไทย	83,294	866	4,680	553	13,070	19,169	23.0%	113	16,066	30,501	
กระทรวงยุติธรรม	2,219	26	268	77	1,493	1,863	83.9%	-	1,479	220	
กระทรวงแรงงาน	337	-	53	-	227	280	83.2%	-	15	132	
กระทรวงวัฒนธรรม	2,092	15	66	5	1,382	1,467	70.1%	243	627	314	
กระทรวงวิทยาศาสตร์และเทคโนโลยี	1,129	17	63	20	43	144	12.7%	-	116	800	
กระทรวงศึกษาธิการ	39,942	678	3,889	2,530	15,557	22,655	56.7%	-	14,507	11,195	
กระทรวงสาธารณสุข	12,710	113	1,453	657	5,847	8,070	63.5%	-	6,270	1,761	
กระทรวงอุตสาหกรรม	425	50	88	10	166	314	73.9%	-	57	48	
ส่วน รม.สภ.ส. นายกฯ	10,646	146	929	613	3,099	4,787	45.0%	-	4,804	642	
หน่วยงานอิสระตามรัฐธรรมนูญ	3,525	-	-	-	-	-	0.0%	-	-	2,642	
รัฐวิสาหกิจ	14,717	15	190	150	41	396	2.7%	75	3,497	1,491	
สภาการขาดไทย	2,480	-	-	-	-	-	0.0%	-	-	438	
จังหวัด	11,585	236	630	350	6,025	7,242	62.5%	-	-	2,143	
กท.กท. หน.เขื่อน	6,537	-	-	-	-	-	0.0%	-	-	6,525	
งบกลาง	76,755	164	2,039	1,860	6,515	10,578	13.8%	-	-	451	

หมายเหตุ : ข้อมูลเบื้องต้น