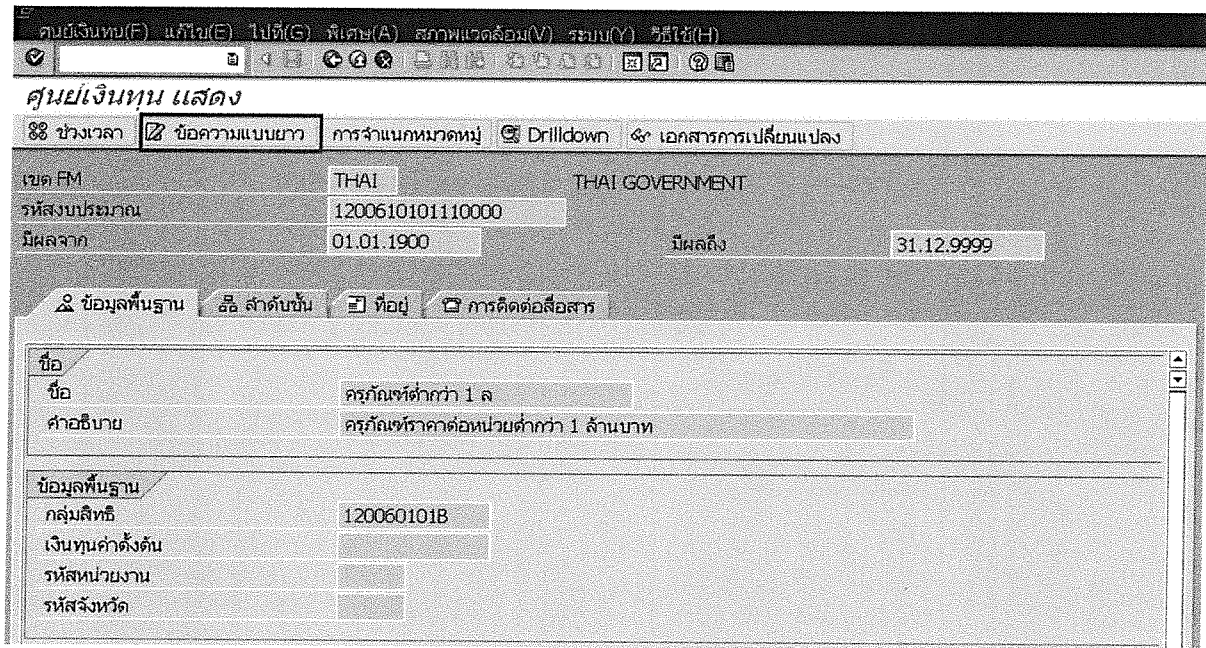


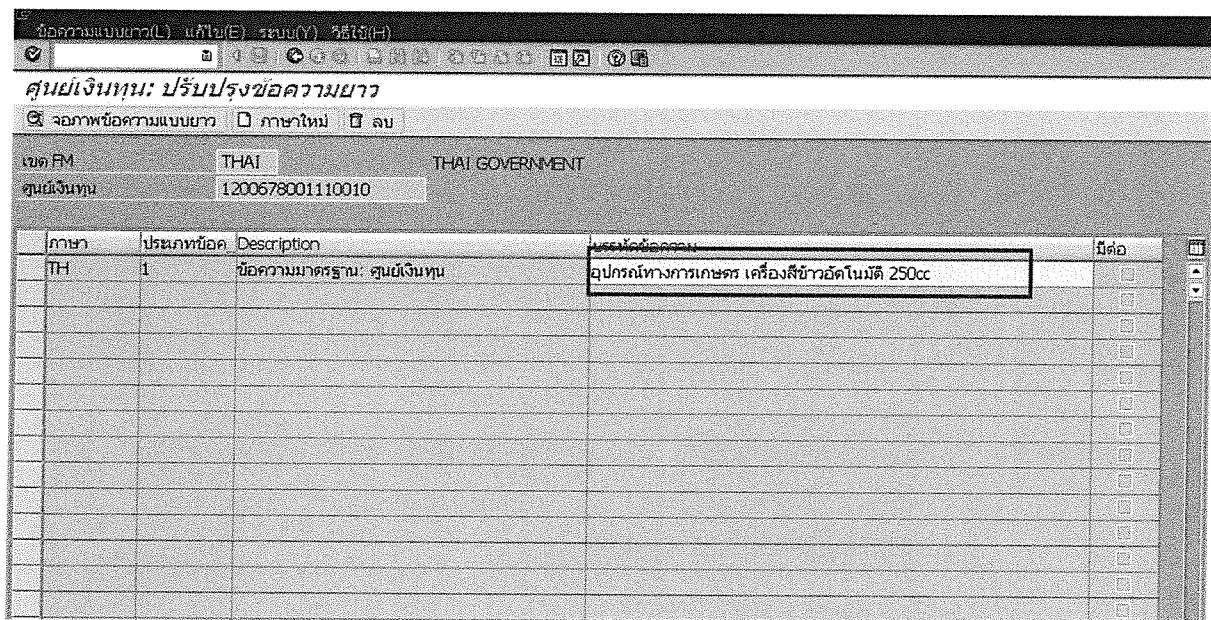
แหล่งของเงิน	รายการ BIS	รายละเอียด
YY11100 งบบุคลากร	000000000000	รายการงบประมาณ
	000000100100	เงินเดือน ลักษณะเงินเดือน
	000000210210	ค่าจ้างประจำ ลักษณะค่าจ้างประจำ
	000000220220	ค่าจ้างชั่วคราว ลักษณะค่าจ้างชั่วคราว
	000000230230	ค่าตอบแทนพนักงานราชการ ลักษณะค่าตอบแทนพนักงานราชการ
	000000300300	ค่าตอบแทนลักษณะค่าตอบแทน
YY11200 งบดำเนินงาน	000000400400	ค่าใช้สอย ลักษณะค่าใช้สอย
	000000410410	ค่าวัสดุ ลักษณะค่าวัสดุ
	000000500500	ค่าสาธารณูปโภค ลักษณะค่าสาธารณูปโภค
YY11310 งบลงทุนครุภัณฑ์	000000600600	ค่าครุภัณฑ์ ลักษณะค่าครุภัณฑ์
YY11320 งบลงทุน ที่ดิน/สิ่งก่อสร้าง	000000700700	ค่าที่ดินและสิ่งก่อสร้าง ลักษณะค่าที่ดินและสิ่งก่อสร้าง
YY11410 YY11420 งบอุดหนุน	000000800100	เงินอุดหนุน ลักษณะ เงินเดือน
	000000800210	เงินอุดหนุน ลักษณะ ค่าจ้างประจำ
	000000800220	เงินอุดหนุน ลักษณะ ค่าจ้างชั่วคราว
	000000800230	เงินอุดหนุน ลักษณะ ค่าตอบแทนพนักงานราชการ
	000000800300	เงินอุดหนุน ลักษณะ ค่าตอบแทน
	000000800400	เงินอุดหนุน ลักษณะ ค่าใช้สอย
	000000800410	เงินอุดหนุน ลักษณะ ค่าวัสดุ
	000000800500	เงินอุดหนุน ลักษณะ ค่าสาธารณูปโภค
	000000800600	เงินอุดหนุน ลักษณะ ค่าครุภัณฑ์
	000000800700	เงินอุดหนุน ลักษณะ ค่าที่ดินสิ่งก่อสร้าง
	000000800800	เงินอุดหนุน ลักษณะ เงินอุดหนุน
	000000800900	เงินอุดหนุน ลักษณะ รายจ่ายอื่น
YY11500 งบรายจ่ายอื่น	000000900100	รายจ่ายอื่น ลักษณะ เงินเดือน
	000000900210	รายจ่ายอื่น ลักษณะ ค่าจ้างประจำ
	000000900220	รายจ่ายอื่น ลักษณะ ค่าจ้างชั่วคราว
	000000900230	รายจ่ายอื่น ลักษณะ ค่าตอบแทนพนักงานราชการ
	000000900300	รายจ่ายอื่น ลักษณะ ค่าตอบแทน
	000000900400	รายจ่ายอื่น ลักษณะ ค่าใช้สอย
	000000900410	รายจ่ายอื่น ลักษณะ ค่าวัสดุ
	000000900500	รายจ่ายอื่น ลักษณะ ค่าสาธารณูปโภค
	000000900600	รายจ่ายอื่น ลักษณะ ค่าครุภัณฑ์
	000000900700	รายจ่ายอื่น ลักษณะ ค่าที่ดินสิ่งก่อสร้าง
	000000900800	รายจ่ายอื่น ลักษณะ เงินอุดหนุน
	000000900900	รายจ่ายอื่น ลักษณะ รายจ่ายอื่น

ภาพที่ 12



ภาพที่ 13

ระบุชื่อรหัสงบประมาณแบบยาว โดยการกดปุ่ม  ข้อความแบบยาว ตามภาพที่ 13 ระบบจะแสดงตามภาพที่ 14



ภาพที่ 14

ระบบแสดงหน้าจอ ศูนย์เงินทุน : ปรับปรุงข้อความยาว มีรายละเอียดดังนี้

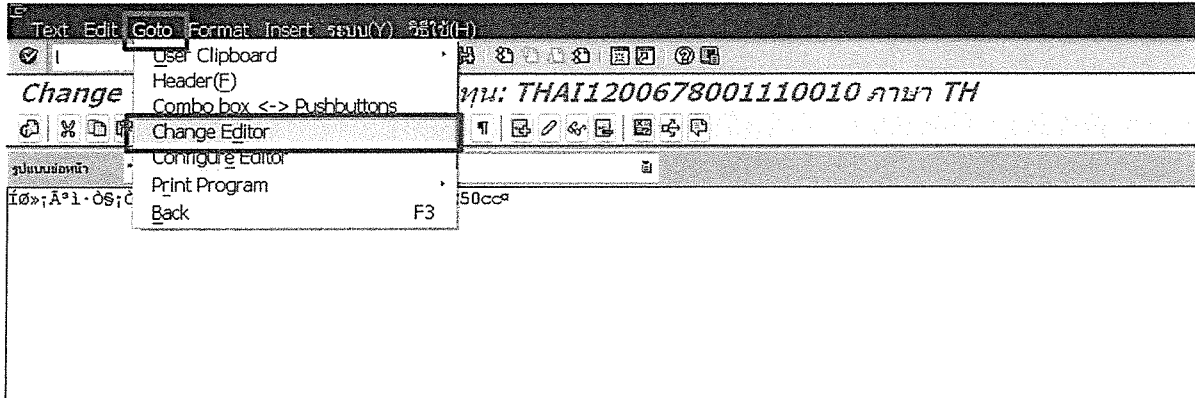
บรรทัดข้อความ

ระบุข้อความในช่อง

บรรทัดข้อความ


ตัวอย่างระบุ อุปกรณ์ทางการเกษตร เครื่องสีข้าวอัตโนมัติ 250 cc

ดับเบิลคลิกที่ช่องบรรทัดข้อความ ระบบจะแสดงตามภาพที่ 15



ภาพที่ 15

ไปที่ Goto > Change Editor ระบบจะแสดงตามภาพที่ 16



ภาพที่ 16

ระบบแสดงหน้าจอ “ Change ข้อความมาตรฐาน : ศูนย์เงินทุน : THAI1200678001110010 ภาษา TH”

- ที่ \* ระบุ 2 หลักท้ายของปีงบประมาณ (ค.ศ.) ตัวอย่างตามภาพที่ 17 ระบุ “15”
- ที่ ...+...1...+...2...+...3...+...4...+...5...+... ให้ระบุข้อความแบบยาว ไม่เกินเลข 3 โดยคลิกปุ่ม enter เพื่อขึ้นบรรทัดใหม่ ตามภาพที่ 17