
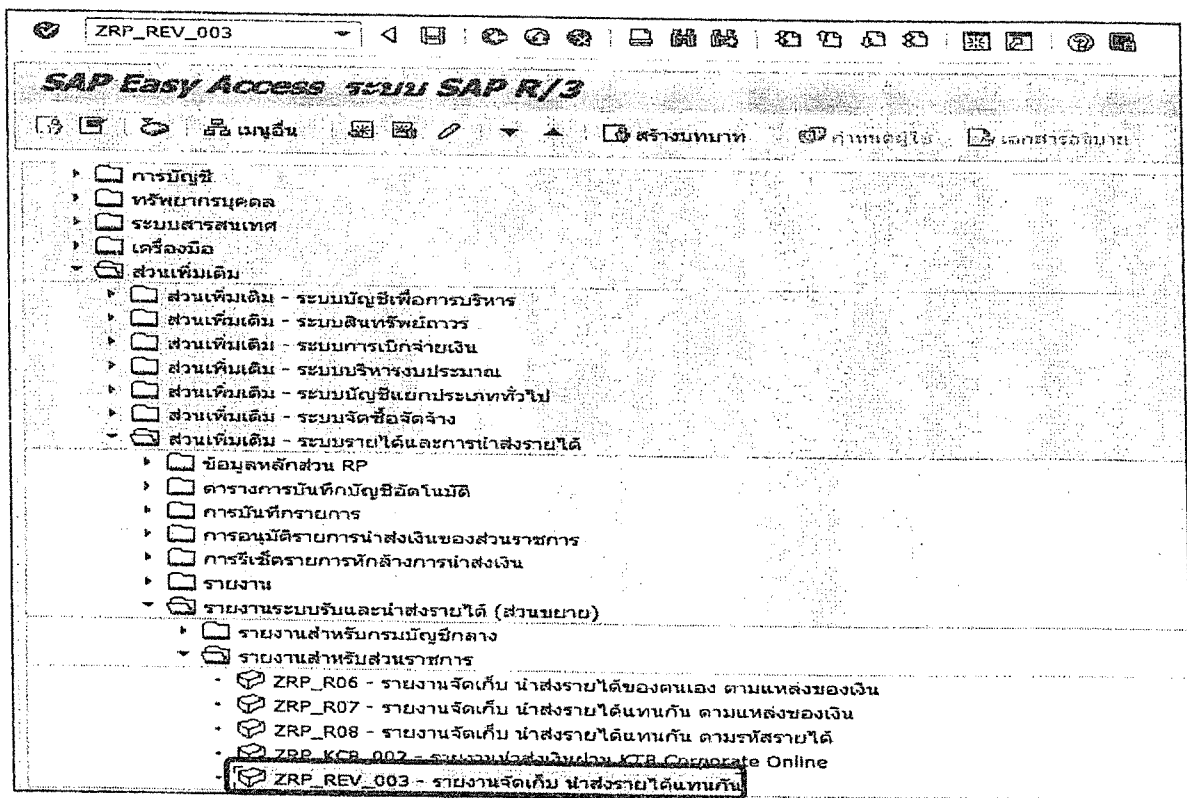


- | | |
|----------------------------|--|
| - จำนวนเงิน | แสดงจำนวนเงินเงินฝากคลังที่จัดเก็บ |
| - ประเภทเอกสาร | R4 คือ การนำส่งเงินเงินฝากคลังของหน่วยงานอื่น |
| - เลขที่เอกสาร | แสดงเลขที่เอกสารตามประเภทเอกสาร |
| - เอกสารกลับรายการ | แสดงเลขที่เอกสารกรณีมีการกลับรายการ |
| - ศูนย์ต้นทุนผู้นำส่ง | แสดงข้อมูลศูนย์ต้นทุนผู้นำส่ง จำนวน 10 หลัก |
| - ศูนย์ต้นทุนเจ้าของรายได้ | แสดงข้อมูลศูนย์ต้นทุนเจ้าของรายได้ จำนวน 10 หลัก |
| - จำนวนเงิน | แสดงจำนวนเงินเงินฝากคลังที่นำส่ง |
| - ผลรวม | แสดงจำนวนเงินรวม ทั้งการจัดเก็บและการนำส่ง |

2. รายงานจัดเก็บ นำส่งรายได้แทนหน่วยงานอื่น

2.1 รายได้แผ่นดิน

เข้าเมนู SAP → ส่วนเพิ่มเติม → ส่วนเพิ่มเติม - ระบบรายได้และการนำส่งรายได้ → รายงานระบบรับและนำส่งรายได้ (ส่วนขยาย) → รายงานสำหรับส่วนราชการ → ZRP_REV_003 - รายงานจัดเก็บ นำส่งรายได้แทนหน่วยงานอื่น หรือพิมพ์คำสั่งงาน ZRP_REV_003 ตามภาพที่ 9 แล้วกด Enter หรือ  เพื่อเข้าสู่หน้าจอ “รายงานจัดเก็บ นำส่งรายได้แทนหน่วยงานอื่น” ตามภาพที่ 10



ภาพที่ 9

| บัญชีอ้างอิง | ประเภทเอกสาร | เลขที่เอกสาร | เอกสารกลับรายการ | ศูนย์ต้นทุนเจ้าของรายได้ | ศูนย์ต้นทุนผู้จัดเก็บ | จำนวนเงิน |
|--------------|--------------|--------------|------------------|--------------------------|-----------------------|------------|
| R600000001 | RC | 1100000097 | | 2000400008 | 0300400009 | 1,500.00 |
| R600000010 | RC | 1100000098 | | 2000400010 | 0300400009 | 123,456.00 |
| รวม | | | | | | 124,956.00 |

ภาพที่ 11

| ประเภทเอกสาร | เลขที่เอกสาร | เอกสารกลับรายการ | ศูนย์ต้นทุนเจ้าของรายได้ | ศูนย์ต้นทุนผู้จัดส่ง | จำนวนเงิน |
|--------------|--------------|------------------|--------------------------|----------------------|------------|
| R3 | 1700000024 | | 2000400008 | 0300400009 | 1,500.00 |
| R3 | 1700000025 | | 2000400010 | 0300400009 | 123,456.00 |
| | | | | | 124,956.00 |

ภาพที่ 12

รายละเอียดที่ปรากฏในรายงาน

- การอ้างอิง

- ประเภทเอกสาร

- เลขที่เอกสาร

- เอกสารกลับรายการ

- ศูนย์ต้นทุนเจ้าของรายได้

- ศูนย์ต้นทุนผู้จัดเก็บ

- จำนวนเงิน

- ประเภทเอกสาร

- เลขที่เอกสาร

- เอกสารกลับรายการ

- ศูนย์ต้นทุนเจ้าของรายได้

- ศูนย์ต้นทุนผู้นำส่ง

- จำนวนเงิน

- ผลรวม

รายงานแสดงการอ้างอิงที่ระบุ คือ RYXXXXXXX

R คือ ค่าคงที่

Y คือ 2 หลักท้ายของปีงบประมาณ พ.ศ.

X คือ Running Number 7 หลัก

RC คือ การรับเงินรายได้แผ่นดินของหน่วยงานอื่น

แสดงเลขที่เอกสารตามประเภทเอกสาร

แสดงเลขที่เอกสารกรณีมีการกลับรายการ

แสดงข้อมูลศูนย์ต้นทุนเจ้าของรายได้ จำนวน 10 หลัก

แสดงข้อมูลศูนย์ต้นทุนผู้จัดเก็บ จำนวน 10 หลัก

แสดงจำนวนเงินรายได้แผ่นดินที่จัดเก็บ

R3 คือ การนำส่งเงินรายได้แผ่นดินของหน่วยงานอื่น

แสดงเลขที่เอกสารตามประเภทเอกสาร

แสดงเลขที่เอกสารกรณีมีการกลับรายการ


แสดงข้อมูลศูนย์ต้นทุนเจ้าของรายได้ จำนวน 10 หลัก

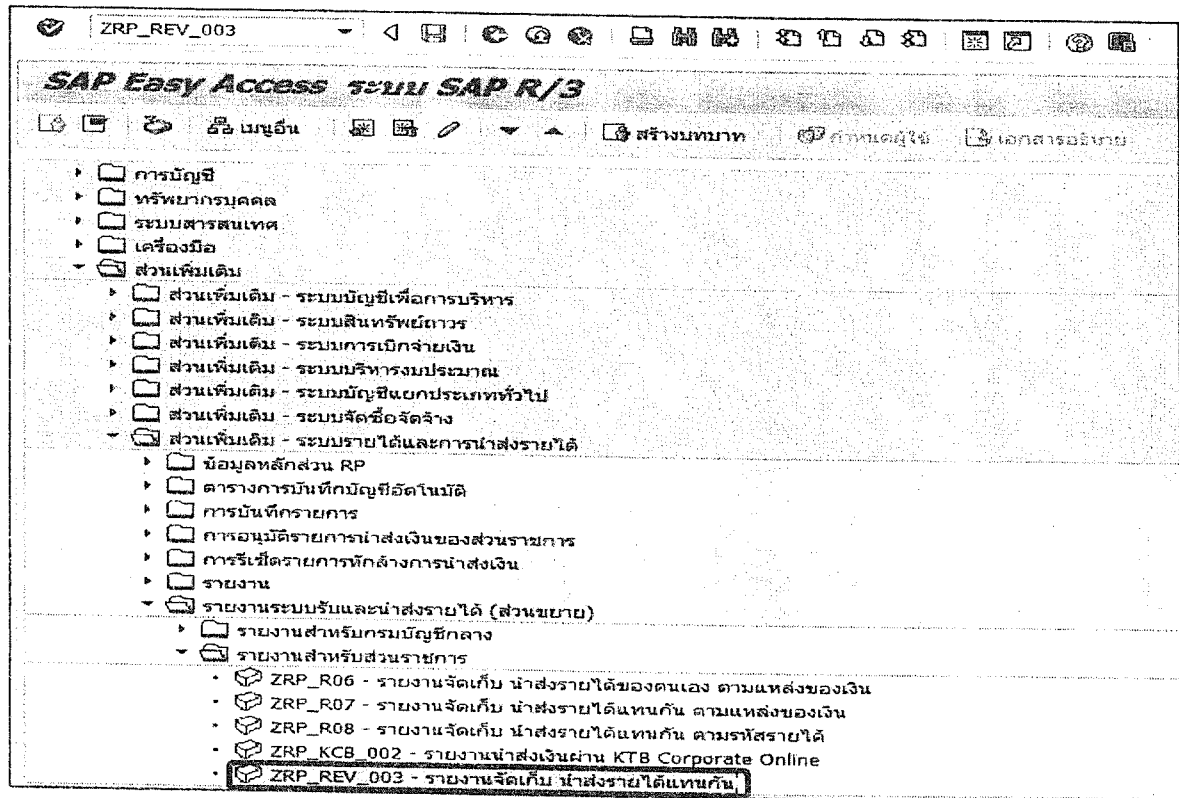
แสดงข้อมูลศูนย์ต้นทุนผู้นำส่ง จำนวน 10 หลัก

แสดงจำนวนเงินรายได้แผ่นดินที่นำส่ง

แสดงจำนวนเงินรวม ทั้งการจัดเก็บและการนำส่ง

2.2 เงินฝากคลัง

เข้าเมนู SAP → ส่วนเพิ่มเติม → ส่วนเพิ่มเติม - ระบบรายได้และการนำส่งรายได้ → รายงานระบบรับและนำส่งรายได้ (ส่วนขยาย) → รายงานสำหรับส่วนราชการ → ZRP_REV_003 - รายงานจัดเก็บ นำส่งรายได้แทนกัน หรือพิมพ์คำสั่งงาน ZRP_REV_003 ตามภาพที่ 13 แล้วกด Enter หรือ  เพื่อเข้าสู่หน้าจอ “รายงานจัดเก็บ นำส่งรายได้แทนกัน” ตามภาพที่ 14



ภาพที่ 13

