

ด่วนที่สุด  
ที่ กค 0410.3/ ๗๔๔



กองคลัง  
15 พ.ย. 2548  
เลขที่รับ 008659

กรมบัญชีกลาง  
ถนนพระราม 6 กทม.10400

๘ พฤศจิกายน 2548

เรื่อง การเรียกรายงานเพื่อตรวจสอบข้อมูลยกยอด

- ๑) เรียน ผู้ว่าราชการจังหวัด ปลัดกระทรวง อธิบดี อธิบดีกรม ผู้ชำนาญการ เลขานุการ ผู้บัญชาการ  
อ้างถึง 1.หนังสือกรมบัญชีกลาง ด่วนที่สุด ที่ กค 0410.2/ว 293 ลงวันที่ 26 กรกฎาคม 2548  
2.หนังสือกรมบัญชีกลาง ด่วนที่สุด ที่ กค 0410.3/ว 405 ลงวันที่ 12 ตุลาคม 2548  
สิ่งที่ส่งมาด้วย วิธีปฏิบัติเกี่ยวกับการเรียกรายงานเพื่อตรวจสอบข้อมูลยกยอด

ตามหนังสือที่อ้างถึง กรมบัญชีกลางได้แจ้งเวียนวิธีปฏิบัติเกี่ยวกับการยกยอดข้อมูลเข้าสู่ระบบ GFMS ไปแล้ว นั้น

เนื่องจากขณะนี้พบว่าหน่วยงานหลายแห่งประสบปัญหาในการเรียกรายงานเพื่อตรวจสอบข้อมูลยกยอด ดังนั้น เพื่อให้เกิดความเข้าใจในการเรียกรายงานดังกล่าว กรมบัญชีกลางจึงขอชักจูงความเข้าใจในการเรียกรายงานเพื่อตรวจสอบข้อมูลยกยอด ดังนี้

1. การเรียกรายงานเพื่อตรวจสอบข้อมูลยกยอด ใน GFMS Terminal และ ในเว็บไซต์ <http://gfmisreport.mygfmis.com> กรณียกยอดโดยใช้ฟอร์มหลักและฟอร์มย่อย
  2. การเรียกรายงานเพื่อตรวจสอบข้อมูลยกยอด ใน GFMS Terminal กรณียกยอดโดยใช้คำสั่งงาน ZGL\_JX หรือ บข 01 ประเภทเอกสาร JX
- รายละเอียดปรากฏตามสิ่งที่ส่งมาด้วย

จึงเรียนมาเพื่อโปรดทราบและดำเนินการในส่วนที่เกี่ยวข้องต่อไป อนึ่ง ท่านสามารถเปิดดูหนังสือนี้ได้ที่เว็บไซต์ของกรมบัญชีกลาง [www.cgd.go.th](http://www.cgd.go.th)

ขอแสดงความนับถือ

(นางอรอนงค์ วัฒนิกานนท์)

รองอธิบดีกรมการ ในตำแหน่ง  
ที่ปรึกษาด้านพัฒนาระบบการเงินการคลัง  
ปฏิบัติราชการแทน อธิบดีกรมบัญชีกลาง

สำนักมาตรฐานด้านการบัญชีภาครัฐ  
กลุ่มระบบบัญชีภาครัฐ  
โทร 0-2270-0399  
โทรสาร 0-2271-2920  
[www.cgd.go.th](http://www.cgd.go.th)

ฉบับที่ 374  
15 / 11 / 48

๓๐๓  
๑๘๔๔

# ด่วนที่สุด

เรียน รปส. (นางอัจฉรา หัศบำเรอ)

กรมบัญชีกลางมีหนังสือที่ กค 410.3/ว 442  
ลว. 8 พ.ย. 48 ขอชักซ้อมความเข้าใจในการเรียกดู  
รายงานเพื่อตรวจสอบข้อมูลยกยอด รายละเอียด  
ดังแนบ

ในการนี้ กคส. ขอให้หน่วยเบิกจ่าย กปส.  
ทุกหน่วยตรวจสอบความถูกต้อง ครบถ้วนของข้อมูล  
หากข้อมูลไม่ถูกต้องหรือครบถ้วนให้ดำเนินการปรับปรุง  
รายการให้ถูกต้อง สำหรับหน่วยเบิกจ่ายที่โครงการฯ  
มิได้มีการยกยอด Form A ต้องจัดทำทะเบียนสินทรัพย์  
และคิดค่าเสื่อมราคาเอง(เฉพาะสินทรัพย์ที่ปรากฏใน  
รายการยกยอด) ส่วนสินทรัพย์ที่มีการบันทึกรายการ  
ระหว่างปี 2548 จะประมวลค่าเสื่อมด้วยระบบ

จึงเรียนมาเพื่อโปรดทราบและจะได้แจ้งเวียน  
ให้หน่วยงานที่เกี่ยวข้องดำเนินการต่อไป

*ทักษิณี ไตรอรุณ*  
(นางทักษิณี ไตรอรุณ)

อกค.

15 พ.ย. 2548

๓-ทราบ

-ดำเนินการตามเสนอ

*อัจฉรา หัศบำเรอ*

(นางอัจฉรา หัศบำเรอ)

รองอธิบดีกรมประชาสัมพันธ์

15 พ.ย. 2548

ที่ นร 0201/ว. ๕๖๑๒

เรียน ผอ.สำนัก, ผอ.กอง และหัวหน้าหน่วยงาน  
เพื่อโปรดทราบ

*สุนิษา สุทธิธรรม*  
(นางสาวสุนิษา สุทธิธรรม)

ลนค.

16 พ.ย. 2548

ฝ่ายสารบรรณ	
รับ	
วันที่	16 พ.ย. 48
เวลา	1๙.๒๐น.

รปส. (นางอัจฉรา หัศบำเรอ)...1744...

15 พ.ย. 2548

**วิธีปฏิบัติเกี่ยวกับการเรียกรายงานเพื่อตรวจสอบข้อมูลยกยอด**

แบบหนังสือกรมบัญชีกลาง ค่วนที่สุด ที่ กค 0410.3/ว 422 ลงวันที่ 8 พฤศจิกายน 2548

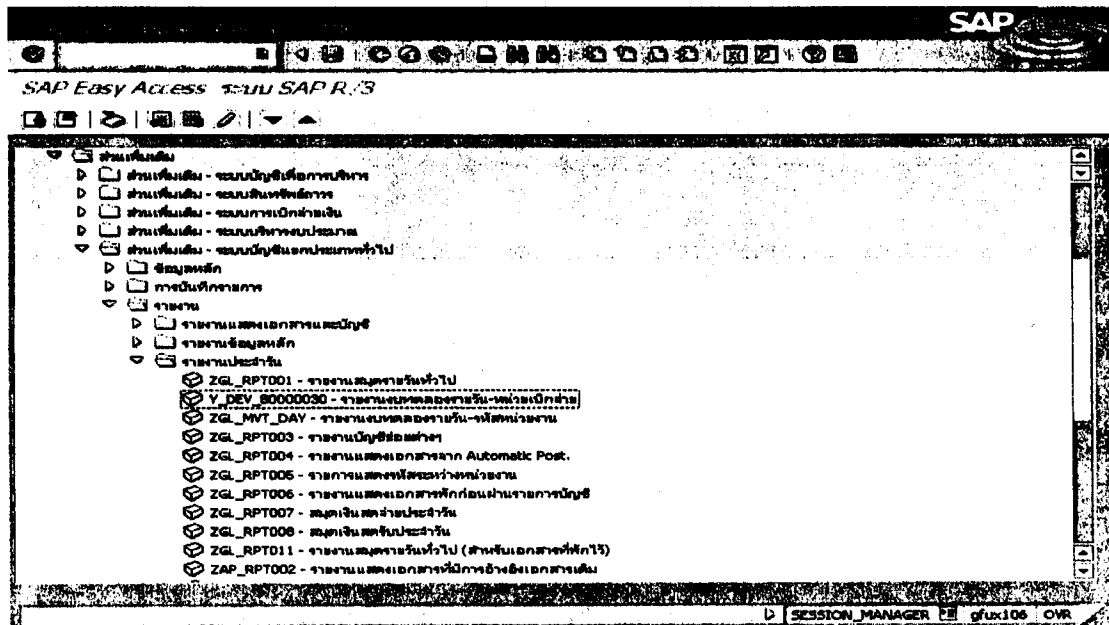
เนื่องจากขณะนี้พบว่าหน่วยงานหลายแห่งประสบปัญหาในการเรียกดูรายงานเพื่อตรวจสอบข้อมูลยกยอด ดังนั้น เพื่อให้เกิดความเข้าใจในการเรียกดูรายงานดังกล่าว จึงขอชักชวนความเข้าใจในการเรียกดู รายงานเพื่อตรวจสอบข้อมูลยกยอด โดยมีรายละเอียดดังนี้

1. การเรียกรายงานเพื่อตรวจสอบข้อมูลยกยอด ใน GFMIS Terminal และในเว็บไซต์ <http://gfmisreport.mygfmis.com> (Web report) กรณียกยอดโดยใช้ฟอร์มหลักและฟอร์มย่อย
2. การเรียกรายงานเพื่อตรวจสอบข้อมูลยกยอด ใน GFMIS Terminal กรณียกยอดโดยใช้คำสั่งงาน ZGL\_JX หรือ บข 01 ประเภทเอกสาร JX

**1. การเรียกรายงานเพื่อตรวจสอบข้อมูลยกยอด ใน GFMIS Terminal และในเว็บไซต์**

**<http://gfmisreport.mygfmis.com> (Web report) กรณียกยอดโดยใช้ฟอร์มหลักและฟอร์มย่อย**

1.1 การเรียกดู Form C โดยเข้าสู่คำสั่งงาน Y\_DEV\_80000030 – รายงานงบทดลองรายวัน-หน่วยเบิกจ่าย ดังรูปที่ 1



รูปที่ 1



1.3 ระบบจะแสดงหน้าจอ รายงานงบทดลองหน่วยเบิกจ่าย โดยหน่วยงานตรวจสอบ  
 ความถูกต้องของข้อมูลยกยอดจากช่อง "ยอดยกไป" ดังรูปที่ 3

รายงานงบทดลองหน่วยเบิกจ่าย		Page No.	
1	รฟท.หน่วยงาน 1102	Report date	31 01 2005
Program name ZGL_MVT_DAY_ZZPHT	หน่วยเบิกจ่าย 000001100200001 บก.	Report Time	13:51:15
User name DCON04	วันที่ 30 09 2004		

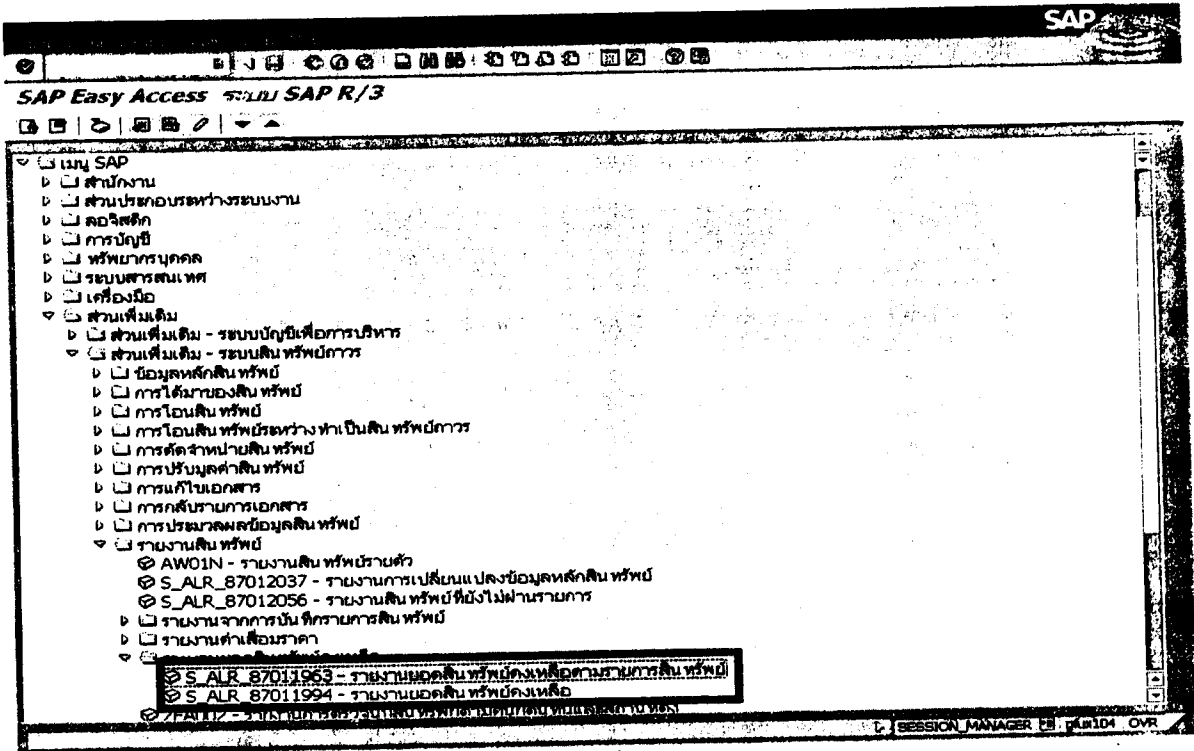
  

Account No.	Debit	Credit	Balance
1102000000	0.00	240.00	(120.00)
1102000001	0.00	3,636,119.00	0.00
1102000002	0.00	57,697,433.48	(28,848,716.74)
1102000003	0.00	2,278,023.16	(1,139,011.58)
1102000004	0.00	104,819,736.48	(52,409,868.24)
1102000005	0.00	79,748,824.36	(81,651,750.84)
2102000000	0.00	861,949.88	(431,154.94)
2102000001	0.00	6,580.00	(3,290.00)
2102000002	0.00	2,151,494.00	(4,302,988.00)
2102000003	0.00	1,000,000.00	(2,000,000.00)
2102000004	0.00	0.00	(8,961,227.68)
3102000000	0.00	275,082,982.43	(275,082.43)
3102000001	0.00	7,272,238.00	(7,272,238.00)
3202000000	0.00	1,871,540.20	(35,770.10)
3202000001	0.00		99.00
3202000002	0.00		(85,849.50)
3202000003	0.00		3.27
3202000004	0.00		3.27
3202000005	0.00		810,363.27
3202000006	0.00		(97,736.88)
3202000007	0.00		5,467,229.50
3202000008	0.00		(733,224.47)
3202000009	0.00		1,000,000.00
3202000010	0.00		0.00
3202000011	0.00		(79,748,824.36)
3202000012	0.00		(159,497,648.72)
3202000013	0.00		(79,748,824.36)
3202000014	0.00		0.00
3202000015	0.00		1,902,926.48
3202000016	0.00		(3,805,852.96)
3202000017	0.00		(1,902,926.48)
รวมหน่วยเบิกจ่าย 1100200001	0.00	715,202,659.06	(715,202,659.06)

5. ตรวจสอบความถูกต้อง  
 ที่ช่อง "ยอดยกไป"

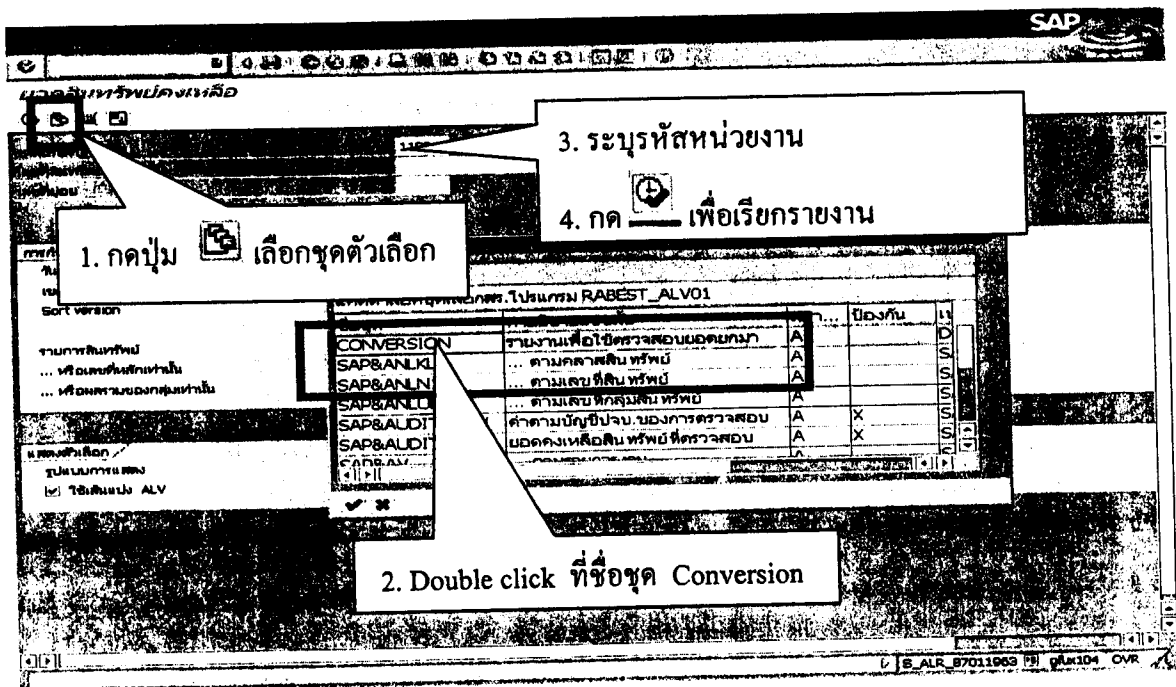
รูปที่ 3

1.4 การเรียกดู Form A โดยเข้าสู่คำสั่งงาน S\_ALR\_87011963 - รายงานยอดสินทรัพย์  
คงเหลือตามรายการสินทรัพย์ ดังรูปที่ 4



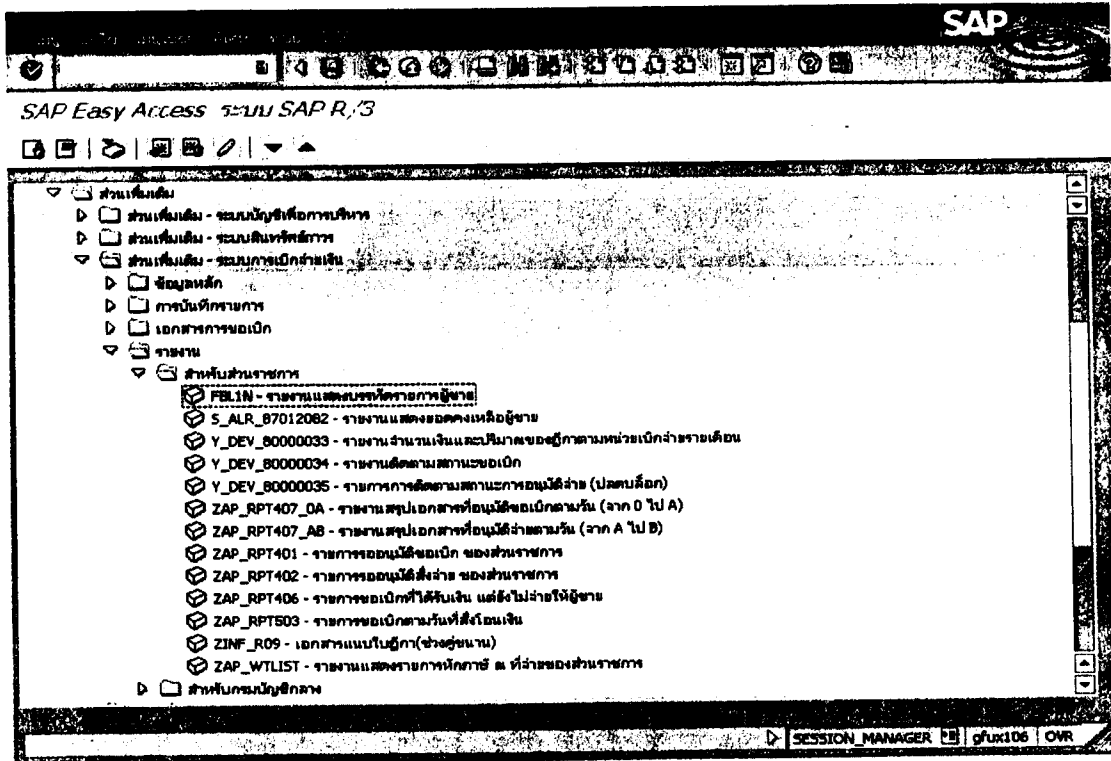
รูปที่ 4

1.5 เข้าสู่หน้าจอ “ยอดสินทรัพย์คงเหลือ” ระบุรายละเอียดดังรูปที่ 5



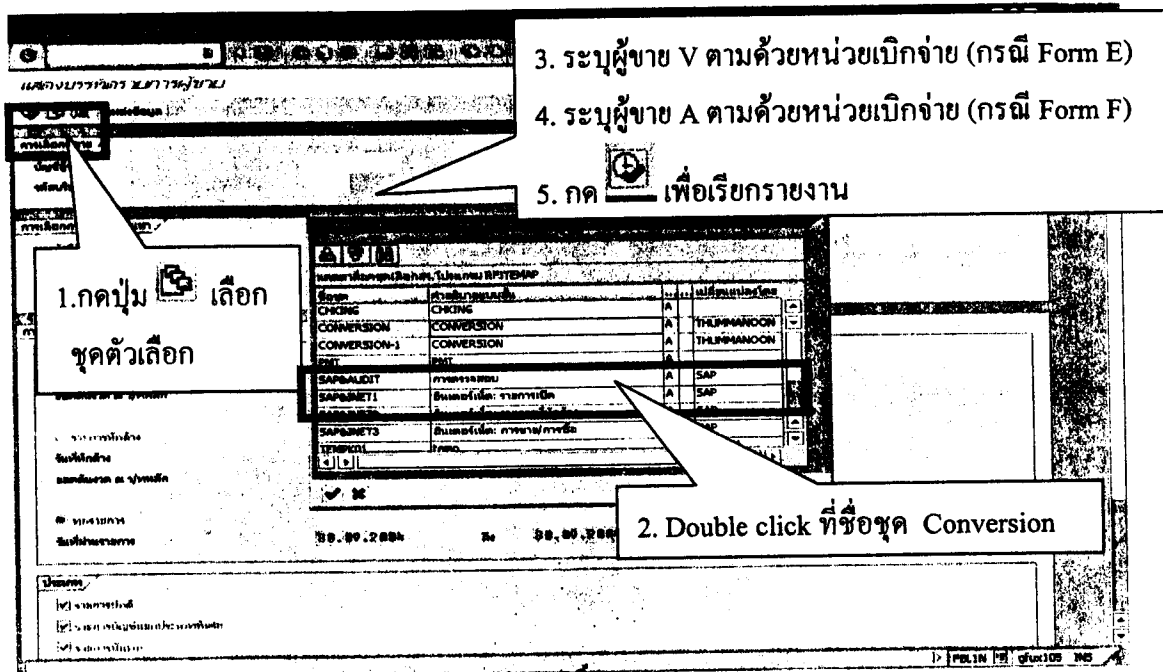
รูปที่ 5

### 1.7 การเรียกดู Form E และ F โดยเข้าสู่คำสั่งงาน FBL1N – รายงานแสดงบรรทัดรายการผู้ขาย ดังรูปที่ 7



รูปที่ 7

### 1.8 เข้าสู่หน้าจอ “แสดงบรรทัดรายการผู้ขาย” ระบุรายละเอียดดังรูปที่ 8



รูปที่ 8

1.9 ระบบจะแสดงหน้าจอ “แสดงบรรทัดรายการผู้ขาย” โดยหน่วยงานสามารถตรวจสอบความถูกต้องของข้อมูลเจ้าหน้าที่รายตัวและยอดรวมตามรหัสผู้ขาย ดังรูปที่ 9

บัญชี	บัญชีผู้ขาย	เอกสาร	วันที่	จำนวน	มูลค่ารวม	รายละเอียด	บัญชี
2102040102	10000097	A110200001	30.09.2004		8,000.00	ค่าใช้จ่ายในการดำเนินงานบริหาร	110200000
2102040102	10000098	A110200001	30.09.2004		35,600.00	ค่าใช้จ่ายในการดำเนินงานบริหาร	110200000
2102040102	10000099	A110200001	30.09.2004		10,026.90	ค่าใช้จ่ายในการดำเนินงาน	110200000
2102040102	10000100	A110200001	30.09.2004		69,629.00	ค่าใช้จ่ายในการดำเนินงาน	110200000
2102040102	10000101	A110200001	30.09.2004		3,900.00	ค่าค่าเสื่อม	110200000
2102040102	10000102	A110200001	30.09.2004		15,300.00	ค่าใช้จ่ายในการดำเนินงานบริหาร	110200000
2102040102	10000103	A110200001	30.09.2004		9,200.00	ค่าเช่าบ้านข้าราชการ	110200000
2102040102	10000104	A110200001	30.09.2004		26,060.00	ค่าใช้จ่ายในการดำเนินงานบริหาร	110200000
2102040102	10000105	A110200001	30.09.2004		34,956.54	ค่าใช้จ่ายในการดำเนินงานบริหาร	110200000
2102040102	10000106	A110200001	30.09.2004		50,000.00	ค่าเช่าบ้าน	110200000
2102040102	10000107	A110200001	30.09.2004		50,000.00	ค่าเช่าบ้าน	110200000
2102040102	10000108	A110200001	30.09.2004		86,240.94	ค่าใช้จ่ายในการดำเนินงานบริหาร	110200000
2102040102	10000109	A110200001	30.09.2004		55,080.00	ค่าใช้จ่ายในการดำเนินงานบริหาร	110200000
2102040102	10000110	A110200001	30.09.2004		24,592.00	ค่าใช้จ่ายในการดำเนินงานบริหาร	110200000
2102040102	10000111	A110200001	30.09.2004		4,820.00	ค่าเช่าบ้าน	110200000
2102040102	10000112	A110200001	30.09.2004		4,000.00	ค่าเช่าบ้าน	110200000
2102040102	10000113	A110200001	30.09.2004		500.00	ค่าเช่าบ้าน	110200000
					<b>1,902,926.48</b>		
					<b>1,902,926.48</b>		
					<b>1,902,926.48</b>		

รูปที่ 9

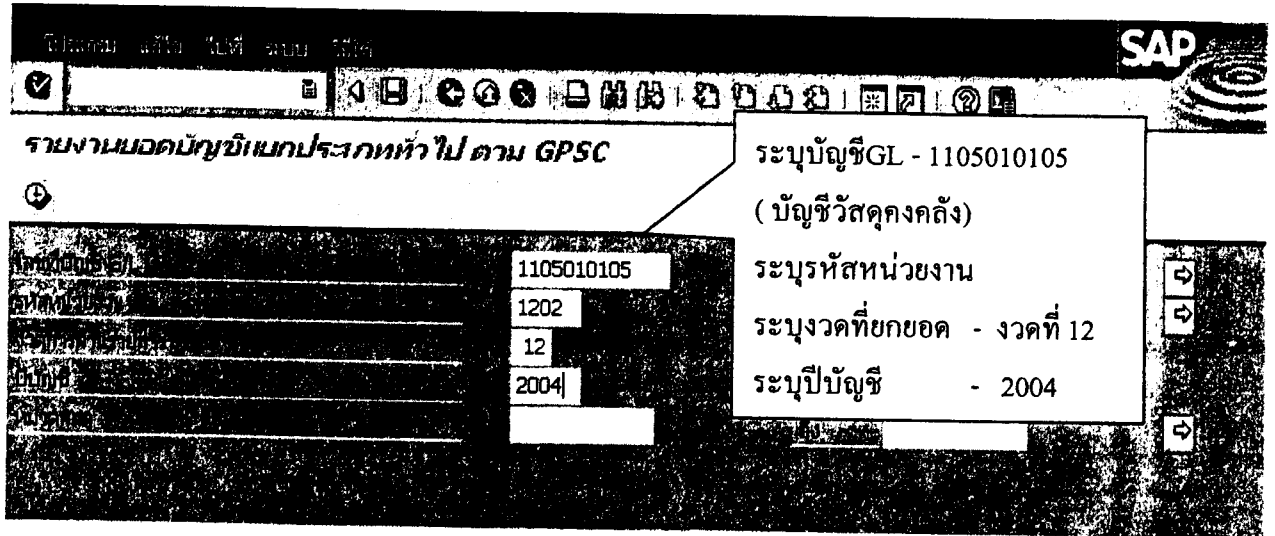
1.10 การเรียกดู Form H โดยเข้าสู่ตำแหน่ง ZMM\_STOCK\_VAL - รายงานมูลค่าวัสดุคงคลัง ดังรูปที่ 10

- การบัญชี
- ทรัพยากรบุคคล
- ระบบสารสนเทศ
- เครื่องมือ
- ส่วนเพิ่มเติม
  - ส่วนเพิ่มเติม - ระบบบัญชีเพื่อการบริหาร
  - ส่วนเพิ่มเติม - ระบบบริหารการ
  - ส่วนเพิ่มเติม - ระบบการเบิกจ่ายเงิน
  - ส่วนเพิ่มเติม - ระบบบริหารงบประมาณ
  - ส่วนเพิ่มเติม - ระบบบัญชีแยกประเภททั่วไป
  - ส่วนเพิ่มเติม - ระบบจัดซื้อจัดจ้าง
  - ข้อมูลหลัก
  - รายงาน
    - ZMM\_ME2N - รายงานติดตามสถานะใบสั่งซื้อ
    - MEBOPN - การวิเคราะห์ทั่วไป (F)
    - MCSJ - การวิเคราะห์การจัดซื้อจัดจ้าง
    - ZMM\_STOCK\_VAL - รายงานมูลค่าวัสดุคงคลัง**
    - รายงานสำหรับ procurement (สมท.)
  - เงินเหลือรอด
  - ส่วนเพิ่มเติม - ระบบรายได้และการนำส่งรายได้
  - ส่วนเพิ่มเติม - ระบบการบริหารและจัดการเงินคงคลัง
  - ส่วนเพิ่มเติม - ระบบบริหารหนี้สาธารณะ

รูปที่ 10

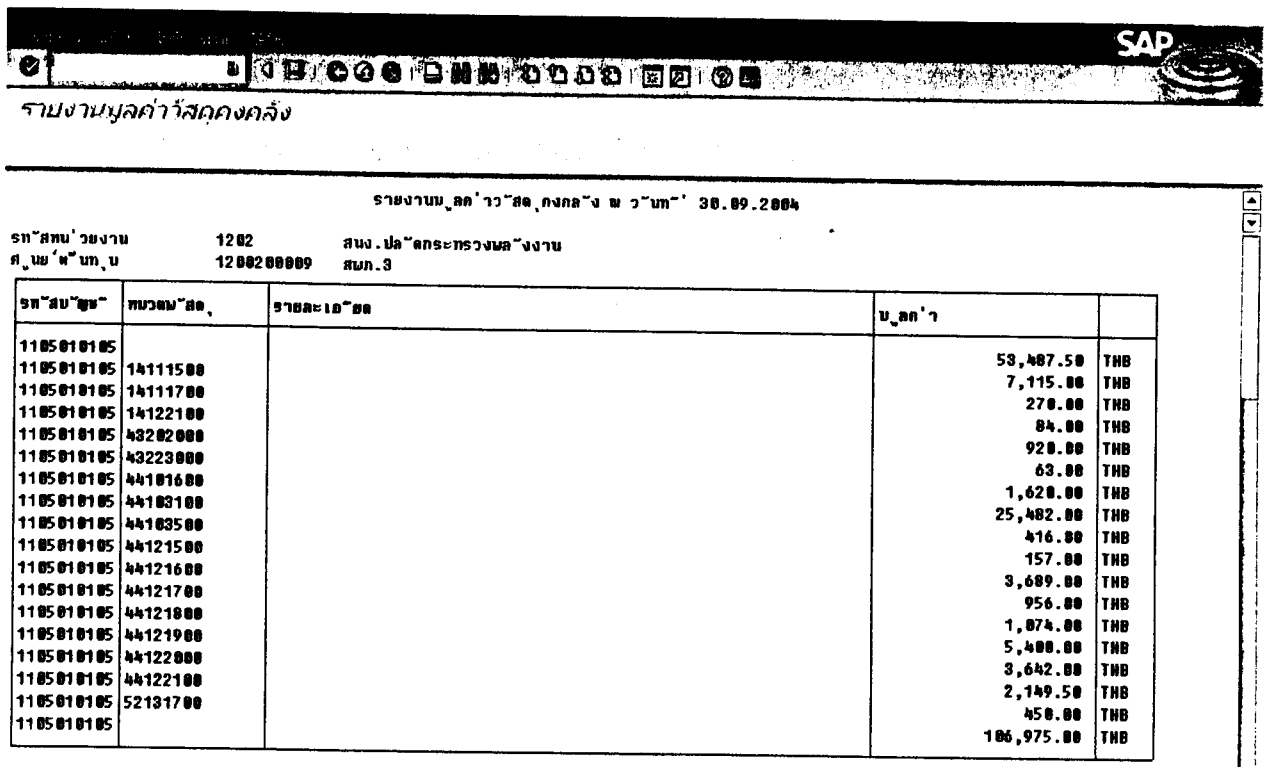
1.11 เข้าสู่หน้าจอ “รายงานยอดบัญชีแยกประเภททั่วไป ตาม GPSC” ระบุรายละเอียด

ดังรูปที่ 11



รูปที่ 11

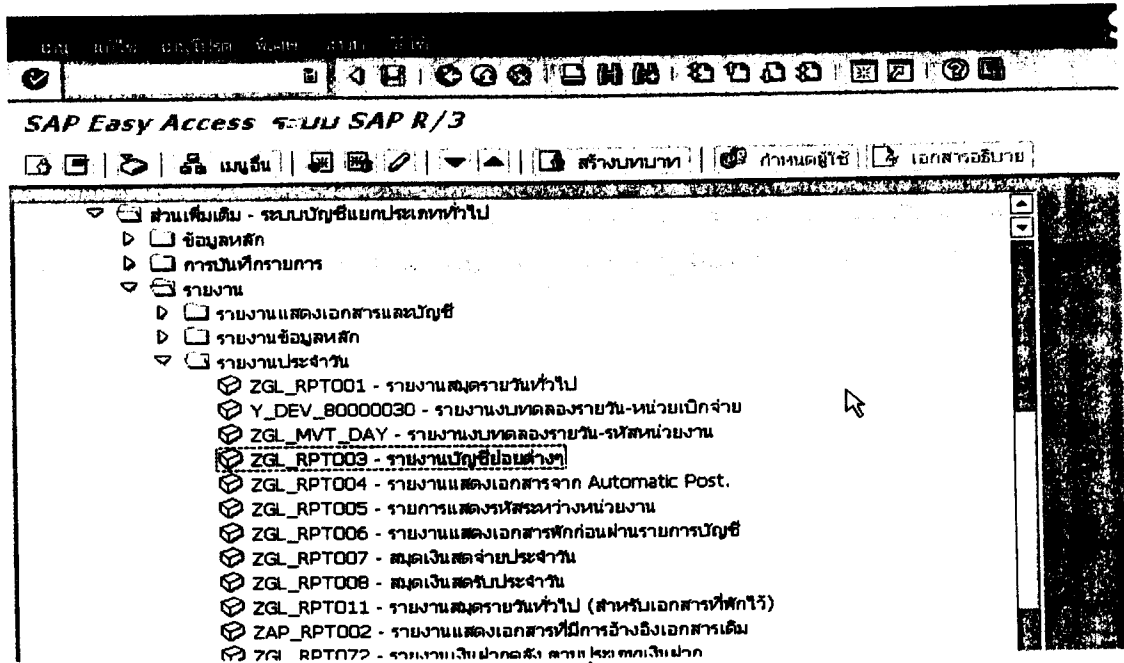
1.12 ระบบจะแสดงหน้าจอ “รายงานมูลค่าวัสดุคงคลัง” โดยหน่วยงานสามารถตรวจสอบความถูกต้องของมูลค่าวัสดุคงคลังแยกตามหมวดพัสดุ ดังรูปที่ 12



รูปที่ 12


1.13 การเรียกดู Form II-13 โดยเข้าสู่คำสั่งงาน ZGL\_RPT003-รายงานบัญชีย่อยต่าง ๆ

ดังรูปที่ 13



รูปที่ 13

1.14 เข้าสู่หน้าจอ "GL Movement Per day" กดปุ่ม เพื่อเลือก ชุดตัวเลือก ระบบจะเปิดหน้าจอชุดตัวเลือก ให้กดปุ่ม ดังรูปที่ 14 ระบบจะแสดงหน้าจอชุดตัวเลือก ดังรูปที่ 15 Double click ที่ ชื่อชุดประเภทเงินฝากที่ต้องการ กด เพื่อกลับสู่หน้าจอหลัก



รูปที่ 14

**SAP**

**GL Movement Per day**

Company Code  
 2A

Additional  
 รหัสจังหวัด กง  
 ศูนย์ต้นทุน กง  
 เลขที่บัญชี กง  
 วันที่ กง

Further selection  
 ประเภทของงวด  
 เลขงวด  
 สถานะของรายการ  
 หน่วยงานต้นฐาน  
 หน่วยงานต้นคิดภาษี  
 งวด  
 ภาวะคงเหลือ  
 BANK BOOK  
 เงินต้นเงินฝาก  
 บัญชีเงินฝาก  
 ศูนย์เงินฝาก  
 บัญชีเงินฝาก  
 OPEC

ประเภทบัญชีของรายการ: ชื่อรายการ ZEL_SURPT002	
CUS&C/A	เงินฝากกระแสรายวัน
CUS&CASH_คลัง	เงินสด ณ คลังจังหวัด
CUS&F/A	เงินฝากประจำ สถาบัน กง
CUS&F/A_2	เงินฝากประจำ สถาบัน กง
CUS&S/A	เงินฝากออมทรัพย์
ZDEPOSIT	รายการบัญชีเงินฝากคง
ZDEPOSIT_9999	เงินต้นเงินฝาก

Double click ที่ ชื่อชุดประเภท  
เงินฝากที่ต้องการ

รูปที่ 15

1.15 เมื่อกลับสู่หน้าจอหลักให้ระบุรายละเอียด ดังรูปที่ 16

**SAP**

**GL Movement Per day**

Company Code  
 รหัสหน่วยงาน 1202

Additional  
 รหัสจังหวัด กง  
 ศูนย์ต้นทุน กง  
 เลขที่บัญชี 1301000201  
 วันที่ 30092004

Further selection  
 BANK BOOK กง  
 หน่วยงานต้น กง  
 หน่วยงานต้น กง

Layout  
 โครงร่าง

1. ใ้รหัสหน่วยงาน 4 หลัก
2. ระบุวันที่ 30.09.2004
3. ระบุหน่วยเบิกจ่าย

รูปที่ 16

**SAP**

**GL Movement Per day**

Company Code: 28

Additional: 30.09.2004

Further selection: BANK BOOK

CUBC/A	เงินฝากกระแสรายวัน
CUBCASH_คลังฯ	เงินสด ณ คลังจังหวัด
CUBF/A	เงินฝากประจำ_สถาบันฯ
CUBF/A_2	เงินฝากประจำ_สถาบันฯ
CUBS/A	เงินฝากออมทรัพย์
ZDEPOSIT	จำนวนบัญชีเงินฝากตั้ง
ZDEPOSIT_9999	เงินฝากผ่านรายการ

Double click ที่ ชื่อชุดประเภทเงินฝากที่ต้องการ

รูปที่ 15

1.15 เมื่อกลับสู่หน้าจอหลักให้ระบุรายละเอียด ดังรูปที่ 16

**SAP**

**GL Movement Per day**

Company Code: 1202

Additional: 30.09.2004

Further selection: BANK BOOK

Layout: โรงงาน

1. ใส่รหัสหน่วยงาน 4 หลัก
2. ระบุวันที่ 30.09.2004
3. ระบุหน่วยเบิกจ่าย

รูปที่ 16

1.16 ระบบจะแสดงหน้าจอ "GL Movement Per day" โดยหน่วยงานสามารถตรวจสอบความถูกต้องของบัญชีเงินฝากธนาคารต่าง ๆ ดังรูปที่ 17

The screenshot shows the SAP 'GL Movement Per day' report interface. The title bar includes the SAP logo and navigation icons. The report title is 'GL Movement Per day'. Below the title is a toolbar with various icons. The main content is a table with the following columns: 'Account Number', 'Date', 'Debit', 'Credit', 'Balance', and 'Description'. The table lists 14 rows of data for various bank accounts, including their account numbers and current balances.

Account Number	Date	Debit	Credit	Balance	Description
300500006	1800	006009	ธนาคารกรุงไทย 0811632264(0300500006)	110103%	0.00 117,440,103.30 0.00 117,440,103.30
300500006	1800	006010	ธนาคารกรุงไทย 101-1-05470-6(0300500006)	110103%	0.00 267,490.59 0.00 267,490.59
300500006	1800	006011	ธนาคารกรุงไทย 101-1-06671-2(0300500006)	110103%	0.00 102,341.40 0.00 102,341.40
300500006	1800	006014	ธนาคารกรุงไทย 101-1-22012-7(0300500006)	110103%	0.00 1,402,390.00 0.00 1,402,390.00
300500006	1800	006015	ธนาคารกรุงไทย 111-0205-0900(0300500006)	110103%	0.00 402,040.00 0.00 402,040.00
300500019	2000	006022	ธนาคารกรุงไทย S/A02470000963(0300500019)	110103%	0.00 1,390,329.44 0.00 1,390,329.44
300500055	9000	006026	ธนาคารกรุงไทย S/A09171224023(0300500055)	110103%	0.00 100,940.00 0.00 100,940.00
300500044	5700	006033	ธนาคารกรุงไทยS/A05051330305(0300500044)	110103%	0.00 16,260.00 0.00 16,260.00
300500024	2700	006042	ธ.กส.กรุงไทยS/A02141623920(0300500024)	110103%	0.00 63,750.00 0.00 63,750.00
300500025	7500	006047	ธ.กส.กรุงไทยS/A07091715144(0300500025)	110103%	0.00 2,700.00 0.00 2,700.00
300500020	8500	006049	ธ.กส.กรุงไทยS/A00061630401(0300500020)	110103%	0.00 40,230.00 0.00 40,230.00
300500051	5500	006061	ธ.กส.กรุงไทยS/A05070239562(0300500051)	110103%	0.00 1,090.00 0.00 1,090.00
300500066	8100	006065	ธ.กส.กรุงไทยS/A00121024346(0300500066)	110103%	0.00 540.00 0.00 540.00

รูปที่ 17