



บันทึกข้อความ

ส่วนราชการ ... กองคลัง ฝ่ายพัสดุ โทร. ๐ ๒๖๑๘ ๒๓๒๓ ต่อ ๑๔๐๘

ที่ นร ๐๒๐๒.๐๓/ว. ๓๒๘ วันที่ ๑๕ กุมภาพันธ์ ๒๕๖๕

เรื่อง ขอบความอนุเคราะห์กรอกแบบสำรวจข้อมูลรถยนต์ของราชการและเจ้าหน้าที่

เรียน ผอ.สำนัก/กอง ในสังกัดส่วนกลาง และประชาสัมพันธ์จังหวัด (นครปฐม, นนทบุรี, ปทุมธานี, สมุทรปราการ และสมุทรสาคร)

ด้วย กรมควบคุมมลพิษ อยู่ระหว่างดำเนินการรวบรวมข้อมูลรถยนต์ของราชการและรถยนต์ของเจ้าหน้าที่ของหน่วยงานที่ตั้งอยู่ในพื้นที่กรุงเทพฯ และปริมณฑล เพื่อประเมินมลพิษทางอากาศและฝุ่นละอองขนาดเล็ก PM_{2.5} ที่จะเกิดขึ้นจากรถยนต์ของราชการและของเจ้าหน้าที่เพื่อประกอบการจัดทำร่างมาตรการลดมลพิษทางอากาศและฝุ่นละอองขนาดเล็ก PM_{2.5} ในช่วงวิกฤติ สำหรับให้หน่วยงานภาครัฐและเจ้าหน้าที่มีส่วนร่วมในการลดมลพิษทางอากาศและฝุ่นละอองขนาดเล็ก PM_{2.5} ในช่วงดังกล่าว นั้น

ในการนี้ กองคลัง จึงขอให้ทุกหน่วยงานในสังกัดส่วนกลาง และสำนักงานประชาสัมพันธ์จังหวัด (นครปฐม, นนทบุรี, ปทุมธานี, สมุทรปราการ และสมุทรสาคร) ดำเนินการสำรวจข้อมูลรถยนต์ของราชการและรถยนต์ของเจ้าหน้าที่ในสำนัก/กอง ของตนเอง พร้อมกรอกแบบรายงาน ดังกล่าว ภายในวันที่ ๒๑ กุมภาพันธ์ ๒๕๖๕ และจัดส่งข้อมูล ที่ E-mail address : supranee2603p@gmail.com ทั้งนี้ กคส.จะได้รวบรวมและจัดส่งข้อมูลรถยนต์ของราชการและรถยนต์ของเจ้าหน้าที่ให้กรมควบคุมมลพิษ ในภาพรวมต่อไป (ตัวอย่างการกรอกแบบสำรวจและวิธีการคำนวณอัตราสิ้นเปลืองเชื้อเพลิงรายละเอียดตามเอกสารแนบมาพร้อมนี้แล้ว)

จึงเรียนมาเพื่อโปรดพิจารณาดำเนินการตามระยะเวลาที่กำหนด

(นางลินดา รัถยะกุล)

ผอ.กคส.



กรมประชาสัมพันธ์
รับที่ 10518
วันที่ 8 ก.พ. 65
เวลา 14.40 น.

กองคลัง
เลขรับ 1899
วันที่ 9 ก.พ. 65
เวลา 10.33

ที่ ทส ๐๓๐๖/ ว ๒๖๖๑

ถึง กรมประชาสัมพันธ์

น. กค.ค.
ร.ล.
๘ ก.พ. ๖๕

ด้วย กรมควบคุมมลพิษ อยู่ระหว่างดำเนินการรวบรวมข้อมูลรถยนต์ของราชการและรถยนต์ของเจ้าหน้าที่ของหน่วยงานที่ตั้งอยู่ในพื้นที่กรุงเทพฯ และปริมณฑล เพื่อประเมินมลพิษทางอากาศและฝุ่นละอองขนาดเล็ก PM_{2.5} ที่จะเกิดขึ้นจากรถยนต์ของราชการและของเจ้าหน้าที่เพื่อประกอบการจัดทำร่างมาตรการลดมลพิษทางอากาศและฝุ่นละอองขนาดเล็ก PM_{2.5} ในช่วงวิกฤติ สำหรับให้หน่วยงานภาครัฐและเจ้าหน้าที่ที่มีส่วนร่วมในการลดมลพิษทางอากาศและฝุ่นละอองขนาดเล็ก PM_{2.5} ในช่วงดังกล่าว

ในการนี้ กรมควบคุมมลพิษ ขอความอนุเคราะห์ข้อมูลรถยนต์ของราชการและรถยนต์ของเจ้าหน้าที่ของหน่วยงานท่าน โดยกรอกลงในแบบสำรวจข้อมูลรถยนต์ของราชการและเจ้าหน้าที่ในรูปแบบ Excel File (นามสกุล .xlsx) ดังตัวอย่างแบบสำรวจข้อมูลรถยนต์ของราชการและเจ้าหน้าที่ และวิธีการกรอกข้อมูลรถยนต์ตามเอกสารที่แนบมาพร้อมนี้ โดยกรุณาตอบกลับภายในวันที่ ๒๘ กุมภาพันธ์ ๒๕๖๕ จักขอบคุณยิ่ง



- ผงบ.
- ผพด.
- ผก.
- ผบช.
- ผบ.

นายท.น. วิชาญ ทวีชัย

ร.น. ส.พ.จ.
9 ก.พ. ๒๕๖๕

กองจัดการคุณภาพอากาศและเสียง

โทร. ๐ ๒๒๙๘ ๒๒๗๓

โทรสาร ๐ ๒๒๙๘ ๕๓๘๕

ผพด.....1050
วันที่..... ๙ ก.พ. ๒๕๖๕
เวลา..... 13.21

วิธีการกรอกข้อมูล และส่งแบบสำรวจข้อมูลรถยนต์ของราชการและรถยนต์ของเจ้าหน้าที่

วิธีการกรอกข้อมูลรถยนต์ของราชการและรถยนต์ของเจ้าหน้าที่

๑. ดาวน์โหลดแบบสำรวจข้อมูลรถยนต์ของราชการและรถยนต์ของเจ้าหน้าที่จาก



<https://bit.ly/3GreZfy> หรือ

๒. SAVE แบบสำรวจฯ โดยเลือกไฟล์ แล้วเลือกดาวน์โหลด และเลือก Microsoft Excel (.xlsx)

๓. กรอกข้อมูลรถยนต์เครื่องยนต์ของราชการและรถยนต์ของเจ้าหน้าที่ แล้วกด SAVE

๓.๑ ให้กรอกเลขทะเบียน จังหวัดที่จดทะเบียน วัน เดือน ปี ที่จดทะเบียน ประเภทเครื่องยนต์

ขนาดเครื่องยนต์ อัตราสิ้นเปลืองเชื้อเพลิง ประเภทรถ เจ้าของรถ (รถราชการ หรือรถเจ้าหน้าที่)

๓.๒ อัตราสิ้นเปลืองเชื้อเพลิง ให้คำนวณดังนี้

- เติมน้ำมันให้เต็มถัง โดยเติมเพียงหัวจ่ายตัด

- เคลียร์มิเตอร์วัดระยะทางให้เป็นศูนย์

- ขับรถใช้งานตามปกติ และบันทึกระยะทางที่วิ่งได้ ก่อนเติมน้ำมัน (ให้ใช้รถจนน้ำมันลดเหลือ

ประมาณครึ่งถังเป็นอย่างน้อย)

- เติมน้ำมันให้เต็มถัง โดยเติมเพียงหัวจ่ายตัด และบันทึกปริมาณน้ำมันที่เติม

- นำปริมาณน้ำมันที่เติม ทหารด้วย จำนวนระยะทางที่วิ่งได้ จะได้อัตราสิ้นเปลืองเชื้อเพลิง

๓.๓ ให้ระบุประเภทรถ ดังนี้ (เลือกอย่างใดอย่างหนึ่ง)

- รถยนต์นั่งส่วนบุคคลไม่เกิน ๗ คน : เช่น รถตู้นั่งสามตอน รถนั่งสองตอนสองแถว รถนั่งสองตอนท้าย

บรรทุก เป็นต้น

- รถยนต์นั่งส่วนบุคคลเกิน ๗ คน : เช่น รถนั่งสามตอน รถนั่งสามตอนแวน รถนั่งสองตอนสองแถว

รถตู้นั่งสามตอน รถตู้นั่งสี่ตอน เป็นต้น

- รถยนต์บรรทุกส่วนบุคคล : เช่น รถเก๋งที่บรรทุก รถกระบะบรรทุก (มีหรือไม่มีหลังคา) เป็นต้น

๓.๔ ให้ใส่เครื่องหมาย / ในช่องรถราชการ หรือรถเจ้าหน้าที่

วิธีส่งแบบสำรวจข้อมูลรถยนต์ของราชการและรถยนต์ของเจ้าหน้าที่

๑. ดาวน์โหลดแบบส่งข้อมูลรถยนต์ของราชการและเจ้าหน้าที่จาก



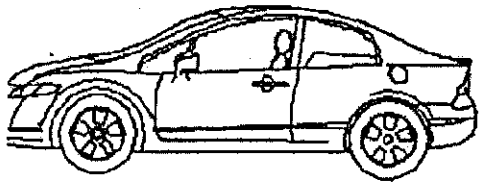
<https://forms.gle/AdvfJY5V9JchU2xv7> หรือ

๒. กรอกข้อมูลในแบบส่งข้อมูลฯ โดยกรอกชื่อหน่วยงาน ชื่อ - สกุล ตำแหน่ง เบอร์โทรศัพท์ และ Email ของผู้รวบรวมข้อมูล

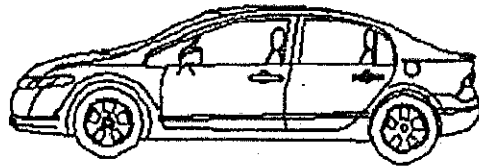
๓. อัปโหลดแบบสำรวจข้อมูลรถยนต์ของราชการและเจ้าหน้าที่ โดยเลือกเพิ่มไฟล์ แล้วนำไฟล์แบบสำรวจฯ ที่กรอกข้อมูลเรียบร้อยแล้ว แล้วกดอัปโหลด

รถยนต์นั่งส่วนบุคคลไม่เกิน 7 คน (รย.1)

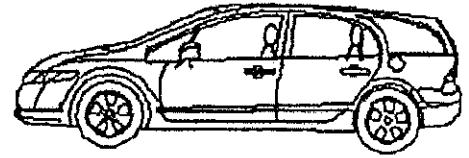
ประเภทรถ




1.1 เก๋งตอนเดียว




1.2 เก๋งสองตอน




1.3 เก๋งสองตอนแวน



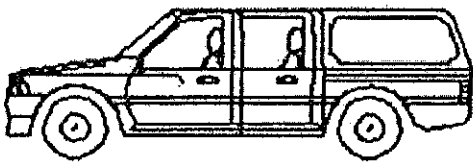
1.4 เก๋งสามตอน




1.5 เก๋งสามตอนแวน



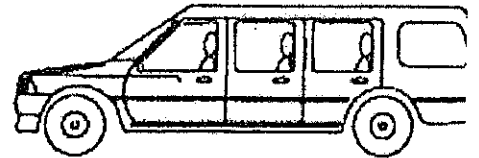
1.6 นั่งสองตอน




1.7 นั่งสองตอนแวน



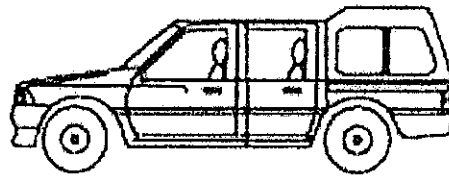
1.8 นั่งสามตอน




1.9 นั่งสามตอนแวน



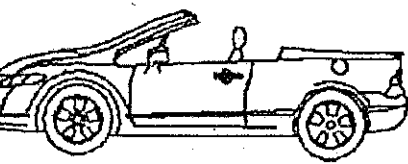
1.10 นั่งสองแถว



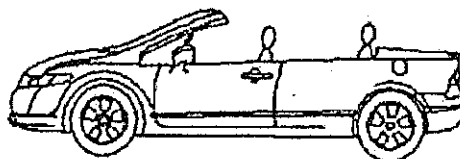
1.11 นั่งสองตอนสองแถว



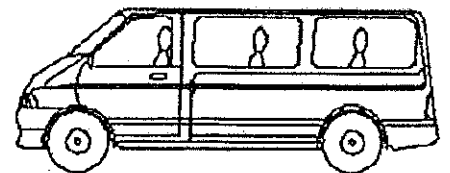
1.12 นั่งสองตอนท้ายบรรทุก



1.13 ประทุนตอนเดียว




1.14 ประทุนสองตอน




1.15 ตู้นั่งสามตอน


6 รถเฉพาะกิจ



รถเฉพาะกิจ (มอเตอร์โฮม)



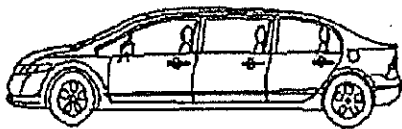
รถเฉพาะกิจ (ถ่ายทอดคลื่นวิทยุ)



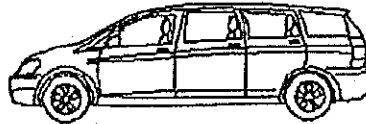
รถเฉพาะกิจ (พยาบาล)

7 รถลักษณะอื่น

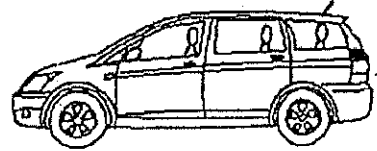
2. รถยนต์นั่งส่วนบุคคลเกิน 7 คน (รถ.2)



2.1 เก๋งสามตอน




2.2 เก๋งสามตอนแวน




2.3 นั่งสามตอน



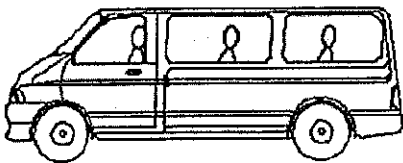
2.4 นั่งสามตอนแวน




2.5 นั่งสองตอนสองแถว



2.6 นั่งสองแถว

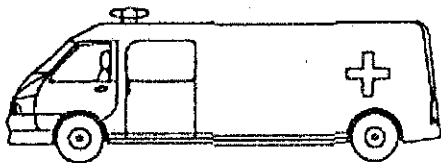


2.7 ตู้นั่งสามตอน

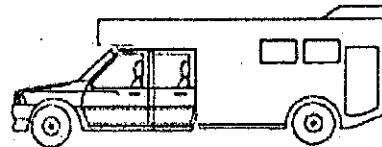


2.8 ตู้นั่งสี่ตอน

2.9 รถเฉพาะกิจ



รถเฉพาะกิจ (ตู้พยาบาล)



รถเฉพาะกิจ (มอเตอร์โฮม)

2.10 รถลักษณะอื่น

