

กองคลัง
29 ส.ย. 2550
เลขที่รับ 17188

กรมประชาสัมพันธ์
รับที่ 25244
วันที่ 9 มิ.ย. 50

ส่ง นอ.
10/10/50
29 ส.ย. 2550

ด่วนที่สุด

ที่ กค 0408.5 /ว 30



กระทรวงการคลัง
ถนนพระราม 6 กทม. 10400

19.6.50

15 มิถุนายน 2550

เรื่อง การกำหนดและประกาศอัตราดอกเบี้ยเงินกู้สำหรับใช้เป็นเกณฑ์ในการคำนวณราคากลางงานก่อสร้าง
เรียน อธิบดีกรมประชาสัมพันธ์

อ้างถึง หนังสือกระทรวงการคลัง ด่วนที่สุด ที่ กค 0408.5/ว 9 ลงวันที่ 7 มีนาคม 2550

สิ่งที่ส่งมาด้วย ตาราง Factor F งานก่อสร้างอาคาร ทาง และสะพานและท่อเหลี่ยม จำนวน 1 ชุด

ตามหนังสือที่อ้างถึง แจ้งว่า คณะรัฐมนตรีได้มีมติเมื่อวันที่ 6 กุมภาพันธ์ 2550 เห็นชอบหลักเกณฑ์การคำนวณราคากลางงานก่อสร้าง ตามที่กระทรวงการคลัง (คณะกรรมการกำกับนโยบายราคากลางงานก่อสร้าง) เสนอ โดยกำหนดให้ส่วนราชการ รัฐวิสาหกิจ และหน่วยงานอื่นของรัฐ ถือปฏิบัติหลังจากวันที่คณะรัฐมนตรีได้มีมติ 30 วันทำการ (ตั้งแต่วันที่ 21 มีนาคม 2550 เป็นต้นไป) ซึ่งตามหลักเกณฑ์การคำนวณราคากลางงานก่อสร้างตามมติคณะรัฐมนตรีดังกล่าว ในส่วนของค่าใช้จ่ายในการดำเนินงานก่อสร้าง (ตาราง Factor F) ได้กำหนดให้ใช้ค่าเฉลี่ยอัตราดอกเบี้ยเงินกู้ที่ยืมประเภท MLR ของธนาคารขนาดใหญ่อย่างน้อย 3 ธนาคาร เป็นเกณฑ์ในการพิจารณากำหนดค่าดอกเบี้ยฯ โดยให้กระทรวงการคลัง (กรมบัญชีกลาง) เป็นผู้พิจารณากำหนดและประกาศค่าเฉลี่ยอัตราดอกเบี้ยเงินกู้ดังกล่าวทุกต้นปีงบประมาณ (เดือนตุลาคมของทุกปี) และระหว่างปีงบประมาณหากค่าเฉลี่ยอัตราดอกเบี้ยเงินกู้ฯ เปลี่ยนแปลงถึงร้อยละ 1 ความละเอียดแจ้งแล้ว นั้น


กระทรวงการคลังขอเรียนว่า ปัจจุบันค่าเฉลี่ยอัตราดอกเบี้ยเงินกู้ที่ยืมประเภท MLR ของธนาคารขนาดใหญ่ จำนวน 5 ธนาคาร ซึ่งประกอบด้วย ธนาคารกรุงเทพ จำกัด (มหาชน) ธนาคารกรุงไทย จำกัด (มหาชน) ธนาคารไทยพาณิชย์ จำกัด (มหาชน) ธนาคารกสิกรไทย จำกัด (มหาชน) และธนาคารทหารไทย จำกัด (มหาชน) เปลี่ยนแปลงเป็นร้อยละ 7.20 ต่อปี และตามหลักเกณฑ์การพิจารณากำหนดอัตราดอกเบี้ยสำหรับใช้เป็นเกณฑ์ในการคำนวณราคากลางงานก่อสร้าง กำหนดให้ใช้ตัวเลขกลม กรณีค่าเฉลี่ยของอัตราดอกเบี้ยฯ เป็นเศษถึงร้อยละ 0.5 ให้ปัดขึ้น แต่ถ้าไม่ถึงร้อยละ 0.5 ให้ปัดลง ดังนั้น กระทรวงการคลังจึงขอกำหนดและประกาศอัตราดอกเบี้ยเงินกู้สำหรับใช้เป็นเกณฑ์ในการคำนวณราคากลางงานก่อสร้าง ที่อัตราร้อยละ 7 ต่อปี จนกว่าจะมีประกาศเปลี่ยนแปลง

ทั้งนี้...

ทั้งนี้ กระทรวงการคลังได้จัดทำตาราง Factor F ทั้ง 3 ตาราง (ตาราง Factor F งานก่อสร้างอาคาร ตาราง Factor F งานก่อสร้างทาง และตาราง Factor F งานก่อสร้างสะพานและท่อเหลี่ยม) ซึ่งสอดคล้องกับอัตราดอกเบี้ยเงินกู้ที่กำหนดและประกาศใหม่ดังกล่าว มาเพื่อใช้ในการคำนวณราคากลางงานก่อสร้างแทนตาราง Factor F เดิมต่อไปด้วยแล้ว ดังรายละเอียดปรากฏตามสิ่งที่ส่งมาด้วย และสามารถดาวน์โหลดตาราง Factor F ที่จัดทำขึ้นใหม่ดังกล่าวได้จาก www.gprocurement.go.th

จึงเรียนมาเพื่อโปรดทราบ และแจ้งให้เจ้าหน้าที่ที่เกี่ยวข้องและหน่วยงานในสังกัดทราบและถือปฏิบัติต่อไป

ขอแสดงความนับถือ


(นายอุทิศ ชอมวาทิน)
รองปลัดกระทรวงการคลัง
หัวหน้ากลุ่มภารกิจด้านราชจ่ายและหนี้สิน




กรมบัญชีกลาง
สำนักพัฒนามาตรฐานระบบพัสดุภาครัฐ
โทร. 0 2273 6373
โทรสาร 0 2271 1049
www.gprocurement.go.th

เรียน รปส. (นางจันทิมา เซยสงวน)

ด้วยกระทรวงการคลัง แจ้งกำหนดและประกาศอัตราดอกเบี้ยเงินกู้สำหรับใช้เป็นเกณฑ์ในการคำนวณราคากลางงานก่อสร้างของทางราชการที่อัตราร้อยละ 7 ต่อปี จนกว่าจะมีการเปลี่ยนแปลง

จึงเรียนมาเพื่อโปรดทราบ และ กคส. จะได้แจ้งเวียนทางอินเทอร์เน็ตให้หน่วยงานในสังกัด กปส. ทราบและถือปฏิบัติต่อไป


(นางกุนทลีย์ บัวสุวรรณ)

อกค.
5 ก.ค. 57

ตาราง Factor F ที่ปรับปรุงใหม่

ตามหนังสือ กระทรวงการคลัง ด่วนที่สุด ที่ กค0408.5/ว.....

ลงวันที่.....มิถุนายน 2550

หลักเกณฑ์การใช้ตาราง Factor F

1. กรณีค่างานต้นทุนอยู่ระหว่างช่วงของค่างานต้นทุนที่กำหนด ให้เทียบอัตราส่วนเพื่อหาค่า Factor F หรือใช้สูตรดังต่อไปนี้

$$\text{ค่า Factor F ของค่างานต้นทุน A} = D - \{(D-E) \times (A-B) / (C-B)\}$$

เมื่อ	ต้องการหาค่า Factor F ของค่างานต้นทุน	=	A	บาท
	ค่างานต้นทุนในช่วงนั้นที่ต่ำกว่า A	=	B	บาท
	ค่างานต้นทุนในช่วงนั้นที่สูงกว่า A	=	C	บาท
	ค่า Factor F ของค่างานต้นทุน B	=	D	
	ค่า Factor F ของค่างานต้นทุน C	=	E	

2. กรณีของงานก่อสร้างอาคารและโครงการ/งานก่อสร้างนั้นเป็นสัญญาเดียว ให้รวมค่างานต้นทุนของงานก่อสร้างอาคารและสิ่งปลูกสร้างรวมทั้งส่วนประกอบอื่นๆ ก่อนหาค่า Factor F ส่วนงานครุภัณฑ์สั่งซื้อหรือจัดซื้อให้แยกค่างานไปคำนวณภาษีต่างหาก

3. งานสะพานและ/หรือท่อเหลี่ยม ทางแยกต่างระดับที่อยู่ในงานก่อสร้างทาง ให้แยกค่างานต้นทุนและใช้ตาราง Factor F งานก่อสร้างสะพานและท่อเหลี่ยม

4. กรณีพื้นที่ก่อสร้างในงานก่อสร้างทางอยู่ในพื้นที่ฝนตกชุกตามจังหวัดที่กำหนด ให้ใช้ค่า Factor F จากตาราง Factor F งานก่อสร้างทาง ในช่อง "Factor F ฝนชุก 1" หรือ ช่อง "Factor F ฝนชุก 2" ดังนี้

4.1 ใช้ค่า Factor F ช่อง "Factor F ฝนชุก 1" สำหรับงานก่อสร้างก่อสร้างในจังหวัดจันทบุรี ชุมพร เชียงราย ตรัง นครพนม นครศรีธรรมราช ปราจีนบุรี ปัตตานี พัทลุง สงขลา สตูล สุราษฎร์ธานี และ/หรือหนองคาย

4.2 ใช้ค่า Factor F ช่อง "Factor F ฝนชุก 2" สำหรับงานก่อสร้างในจังหวัดตราด นราธิวาส พังงา ภูเก็ต ยะลา และ/หรือ ระนอง

5. ตาราง Factor F งานก่อสร้างอาคาร และ ตาราง Factor F งานก่อสร้างสะพานและท่อเหลี่ยม ไม่มีการคิด Factor F กรณีฝนตกชุก

6. ตาราง Factor F นี้ ใช้ได้กับค่าน้ำมันเชื้อเพลิงทุกราคา แต่จะแปรเปลี่ยนตามอัตราดอกเบี้ยเงินกู้ อัตราการจ่ายเงินล่วงหน้า อัตราการหักเงินประกันผลงาน และอัตราภาษีมูลค่าเพิ่ม

7. อัตราดอกเบี้ยเงินกู้เป็นค่าเฉลี่ยของอัตราดอกเบี้ยขั้นต่ำในการกู้สำหรับลูกค้าชั้นดี (MLR) ของธนาคารขนาดใหญ่ อย่างน้อย 3 ธนาคาร ซึ่งกระทรวงการคลัง (กรมบัญชีกลาง) เป็นผู้กำหนดและประกาศทุกต้นปีงบประมาณ (เดือนตุลาคมของทุกปี) และระหว่างปีงบประมาณหากอัตราดอกเบี้ยเงินกู้เฉลี่ยฯ เปลี่ยนแปลงถึงร้อยละ 1

8. กรณีใช้เงินกู้จากแหล่งเงินกู้หรือจากแหล่งอื่นซึ่งไม่ต้องชำระภาษี ทั้ง 100% ให้ใช้ค่า Factor F ในช่อง "รวมในรูปแบบ Factor" (ที่ยังไม่รวม VAT)

9. กรณีใช้เงินกู้จากแหล่งเงินกู้หรือจากแหล่งอื่นซึ่งไม่ต้องชำระภาษี และมีเงินงบประมาณสมทบ ให้ใช้ค่า Factor F สำหรับกรณีเงินกู้หรือจากแหล่งอื่นซึ่งไม่ต้องชำระภาษี และเงินงบประมาณตามสัดส่วน ดังตัวอย่างต่อไปนี้

กรณีงานก่อสร้างทาง มีค่างานต้นทุน 100 ล้านบาท ใช้เงินกู้ 70% และเงินงบประมาณสมทบ 30% กำหนดเงินจ่ายล่วงหน้า 15% เงินประกันผลงานหัก 10 % อัตราดอกเบี้ยเงินกู้ 8% ต่อปี และภาษีมูลค่าเพิ่ม (VAT) 7%

- Factor F กรณีใช้เงินกู้ (จากช่อง รวมในรูปแบบ Factor) ของค่างานต้นทุน 100 ล้านบาท = 1.0978

- Factor F กรณีใช้เงินงบประมาณ (จากช่อง Factor F) ของค่างานต้นทุน 100 ล้านบาท = 1.1747

- Factor F ที่ใช้ในการคำนวณราคาากลาง = $(1.0978 \times 0.7) + (1.1747 \times 0.3)$ = 1.1209

ตาราง **Factor F**
งานก่อสร้างอาคาร

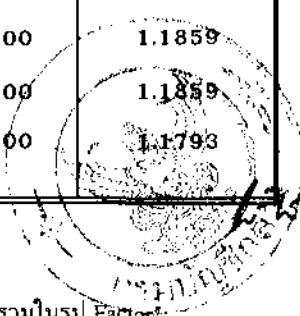
ตาราง Factor F งานก่อสร้างอาคาร

เงินล่วงหน้าจ่าย	0 %	ดอกเบี้ยเงินกู้	7 % ต่อปี
เงินประกันผลงานหัก	0 %	ค่าภาษีมูลค่าเพิ่ม (VAT)	7 %

ค่างาน (ทุน)	ค่าใช้จ่ายในการดำเนินงานก่อสร้าง				รวมในรูป Factor	ภาษีมูลค่าเพิ่ม (VAT)	Factor F
	ค่า	ค่า	ค่า	รวม			
ล้านบาท	จำนวนการ	ดอกเบี้ย	กำไร	ค่าใช้จ่าย			
ไม่เกิน 0.5	12.2660	1.1667	5.5000	18.9327	1.1893	1.0700	1.2726
1	12.2660	1.1667	5.5000	18.9327	1.1893	1.0700	1.2726
2	12.0383	1.1667	5.5000	18.7050	1.1870	1.0700	1.2701
5	11.9400	1.1667	5.5000	18.6067	1.1861	1.0700	1.2691
10	11.7523	1.1667	5.0000	17.9190	1.1792	1.0700	1.2617
15	8.1313	1.1667	5.0000	14.2980	1.1430	1.0700	1.2230
20	8.1223	1.1667	5.0000	14.2890	1.1429	1.0700	1.2229
25	8.1006	1.1667	4.5000	13.7673	1.1377	1.0700	1.2173
30	7.4491	1.1667	4.5000	13.1158	1.1312	1.0700	1.2103
40	7.2250	1.1667	4.5000	12.8917	1.1289	1.0700	1.2079
50	7.2202	1.1667	4.5000	12.8869	1.1289	1.0700	1.2079
60	6.7961	1.1667	4.0000	11.9628	1.1196	1.0700	1.1980
70	6.7758	1.1667	4.0000	11.9425	1.1194	1.0700	1.1978
80	6.7758	1.1667	4.0000	11.9425	1.1194	1.0700	1.1978
90	6.5412	1.1667	4.0000	11.7079	1.1171	1.0700	1.1953
100	6.5412	1.1667	4.0000	11.7079	1.1171	1.0700	1.1953
150	6.5330	1.1667	4.0000	11.6997	1.1170	1.0700	1.1952
200	6.5224	1.1667	4.0000	11.6891	1.1169	1.0700	1.1951
250	6.2711	1.1667	4.0000	11.4378	1.1144	1.0700	1.1924
300	6.2679	1.1667	3.5000	10.9346	1.1093	1.0700	1.1870
350	6.1909	1.1667	3.5000	10.8576	1.1086	1.0700	1.1862
400	6.1658	1.1667	3.5000	10.8325	1.1083	1.0700	1.1859
500	6.1658	1.1667	3.5000	10.8325	1.1083	1.0700	1.1859
เกินกว่า 500	5.5503	1.1667	3.5000	10.2170	1.1022	1.0700	1.1793

หมายเหตุ

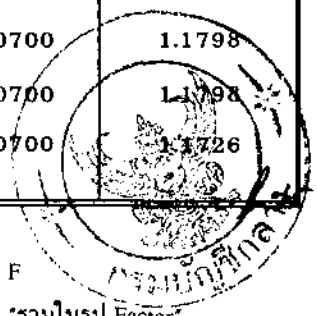
- กรณีค่างานอยู่ระหว่างช่วงของค่างานต้นทุนที่กำหนด ให้เทียบอัตราส่วนเพื่อหาค่า Factor F
- ถ้าเป็นงานเงินกู้หรือจากแหล่งอื่นซึ่งไม่ต้องชำระภาษีมูลค่าเพิ่ม ให้ใช้ Factor F ในช่อง "รวมในรูป Factor"



ตาราง Factor F งานก่อสร้างอาคาร

เงินล่วงหน้าจ่าย 5 % ดอกเบี้ยเงินกู้ 7 % ต่อปี
 เงินประกันผลงานหัก 0 % ค่าภาษีมูลค่าเพิ่ม (VAT) 7 %

ค่างาน (ทุน)	ค่าใช้จ่ายในการดำเนินงานก่อสร้าง				รวมในรูป Factor	ภาษีมูลค่าเพิ่ม (VAT)	Factor F	
	ล้านบาท	ค่า อำนาจการ	ค่า ดอกเบี้ย	ค่า กำไร				รวม ค่าใช้จ่าย
ไม่เกิน 0.5	0.5	12.2660	1.0354	5.5000	18.8014	1.1880	1.0700	1.2712
1	1	12.2660	1.0354	5.5000	18.8014	1.1880	1.0700	1.2712
2	2	12.0383	0.9917	5.5000	18.5300	1.1853	1.0700	1.2683
5	5	11.9400	0.9479	5.5000	18.3879	1.1839	1.0700	1.2668
10	10	11.7523	0.9042	5.0000	17.6565	1.1766	1.0700	1.2589
15	15	8.1313	0.9042	5.0000	14.0355	1.1404	1.0700	1.2202
20	20	8.1223	0.8896	5.0000	14.0119	1.1401	1.0700	1.2199
25	25	8.1006	0.8896	4.5000	13.4902	1.1349	1.0700	1.2143
30	30	7.4491	0.8750	4.5000	12.8241	1.1282	1.0700	1.2072
40	40	7.2250	0.8750	4.5000	12.6000	1.1260	1.0700	1.2048
50	50	7.2202	0.8604	4.5000	12.5806	1.1258	1.0700	1.2046
60	60	6.7961	0.8604	4.0000	11.6565	1.1166	1.0700	1.1947
70	70	6.7758	0.8313	4.0000	11.6071	1.1161	1.0700	1.1942
80	80	6.7758	0.8313	4.0000	11.6071	1.1161	1.0700	1.1942
90	90	6.5412	0.8313	4.0000	11.3725	1.1137	1.0700	1.1917
100	100	6.5412	0.8313	4.0000	11.3725	1.1137	1.0700	1.1917
150	150	6.5330	0.8021	4.0000	11.3351	1.1134	1.0700	1.1913
200	200	6.5224	0.7729	4.0000	11.2953	1.1130	1.0700	1.1909
250	250	6.2711	0.7146	4.0000	10.9857	1.1099	1.0700	1.1875
300	300	6.2679	0.6854	3.5000	10.4533	1.1045	1.0700	1.1819
350	350	6.1909	0.6563	3.5000	10.3472	1.1035	1.0700	1.1807
400	400	6.1658	0.5979	3.5000	10.2637	1.1026	1.0700	1.1798
500	500	6.1658	0.5979	3.5000	10.2637	1.1026	1.0700	1.1798
เกินกว่า 500	500	5.5503	0.5396	3.5000	9.5899	1.0959	1.0700	1.1726



หมายเหตุ

- กรณีค่างานอยู่ระหว่างช่วงของค่างานต้นทุนที่กำหนด ให้เทียบอัตราส่วนเพื่อหาค่า Factor F
- ถ้าเป็นงานเงินกู้หรือจากแหล่งอื่นซึ่งไม่ต้องชำระภาษีมูลค่าเพิ่ม ให้ใช้ Factor F ในช่อง "รวมในรูป Factor"

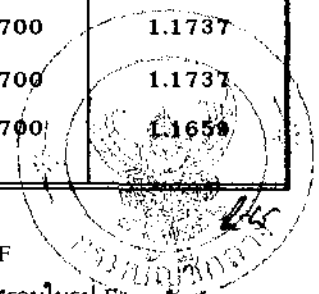
ตาราง Factor F งานก่อสร้างอาคาร

เงินล่วงหน้าจ่าย	10 %	ดอกเบี้ยยเงินกู้	7 % ต่อปี
เงินประกันผลงานหัก	0 %	ค่าภาษีมูลค่าเพิ่ม (VAT)	7 %

ค่างาน (ทุน) ล้านบาท	ค่าใช้จ่ายในการดำเนินงานก่อสร้าง %				รวมในรูป Factor	ภาษีมูลค่าเพิ่ม (VAT)	Factor F
	ค่า จำนวนการ	ค่า ดอกเบี้ย	ค่า กำไร	รวม ค่าใช้จ่าย			
ไม่เกิน 0.5	12.2660	0.9042	5.5000	18.6702	1.1867	1.0700	1.2698
1	12.2660	0.9042	5.5000	18.6702	1.1867	1.0700	1.2698
2	12.0383	0.8167	5.5000	18.3550	1.1835	1.0700	1.2664
5	11.9400	0.7292	5.5000	18.1692	1.1817	1.0700	1.2644
10	11.7523	0.6417	5.0000	17.3940	1.1739	1.0700	1.2561
15	8.1313	0.6417	5.0000	13.7730	1.1377	1.0700	1.2174
20	8.1223	0.6125	5.0000	13.7348	1.1373	1.0700	1.2170
25	8.1006	0.6125	4.5000	13.2131	1.1321	1.0700	1.2114
30	7.4491	0.5833	4.5000	12.5324	1.1253	1.0700	1.2041
40	7.2250	0.5833	4.5000	12.3083	1.1231	1.0700	1.2017
50	7.2202	0.5542	4.5000	12.2744	1.1227	1.0700	1.2013
60	6.7961	0.5542	4.0000	11.3503	1.1135	1.0700	1.1914
70	6.7758	0.4958	4.0000	11.2716	1.1127	1.0700	1.1906
80	6.7758	0.4958	4.0000	11.2716	1.1127	1.0700	1.1906
90	6.5412	0.4958	4.0000	11.0370	1.1104	1.0700	1.1881
100	6.5412	0.4958	4.0000	11.0370	1.1104	1.0700	1.1881
150	6.5330	0.4375	4.0000	10.9705	1.1097	1.0700	1.1874
200	6.5224	0.3792	4.0000	10.9016	1.1090	1.0700	1.1866
250	6.2711	0.2625	4.0000	10.5336	1.1053	1.0700	1.1827
300	6.2679	0.2042	3.5000	9.9721	1.0997	1.0700	1.1767
350	6.1909	0.1458	3.5000	9.8367	1.0984	1.0700	1.1753
400	6.1658	0.0292	3.5000	9.6950	1.0969	1.0700	1.1737
500	6.1658	0.0292	3.5000	9.6950	1.0969	1.0700	1.1737
เกินกว่า 500	5.5503	-0.0875	3.5000	8.9628	1.0896	1.0700	1.1659

หมายเหตุ

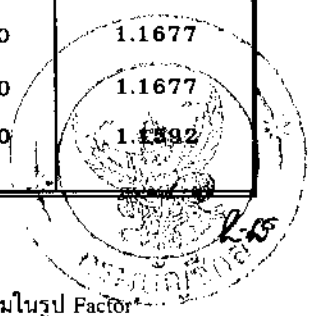
1. กรณีค่างานอยู่ระหว่างช่วงของค่างานต้นทุนที่กำหนด ให้เทียบอัตราส่วนเพื่อหาค่า Factor F
2. ถ้าเป็นงานเงินกู้หรือจากแหล่งอื่นซึ่งไม่ต้องชำระภาษีมูลค่าเพิ่ม ให้ใช้ Factor F ในช่อง "รวมในรูป Factor"



ตาราง Factor F งานก่อสร้างอาคาร

เงินล่วงหน้าจ่าย	15 %	ดอกเบี้ยยเงินกู้	7 % ต่อปี
เงินประกันผลงานหัก	0 %	ค่าภาษีมูลค่าเพิ่ม (VAT)	7 %

ค่างาน (ทุน)	จำนวนบาท	ค่าใช้จ่ายในการดำเนินงานก่อสร้าง				รวมในรูป Factor	ภาษีมูลค่าเพิ่ม (VAT)	Factor F
		ค่า จำนวนรายการ	ค่า ดอกเบี้ย	ค่า กำไร	รวม ค่าใช้จ่าย			
ไม่เกิน	0.5	12.2660	0.7729	5.5000	18.5389	1.1854	1.0700	1.2684
	1	12.2660	0.7729	5.5000	18.5389	1.1854	1.0700	1.2684
	2	12.0383	0.6417	5.5000	18.1800	1.1818	1.0700	1.2645
	5	11.9400	0.5104	5.5000	17.9504	1.1795	1.0700	1.2621
	10	11.7523	0.3792	5.0000	17.1315	1.1713	1.0700	1.2533
	15	8.1313	0.3792	5.0000	13.5105	1.1351	1.0700	1.2146
	20	8.1223	0.3354	5.0000	13.4577	1.1346	1.0700	1.2140
	25	8.1006	0.3354	4.5000	12.9360	1.1294	1.0700	1.2084
	30	7.4491	0.2917	4.5000	12.2408	1.1224	1.0700	1.2010
	40	7.2250	0.2917	4.5000	12.0167	1.1202	1.0700	1.1986
	50	7.2202	0.2479	4.5000	11.9681	1.1197	1.0700	1.1981
	60	6.7961	0.2479	4.0000	11.0440	1.1104	1.0700	1.1882
	70	6.7758	0.1604	4.0000	10.9362	1.1094	1.0700	1.1870
	80	6.7758	0.1604	4.0000	10.9362	1.1094	1.0700	1.1870
	90	6.5412	0.1604	4.0000	10.7016	1.1070	1.0700	1.1845
	100	6.5412	0.1604	4.0000	10.7016	1.1070	1.0700	1.1845
	150	6.5330	0.0729	4.0000	10.6059	1.1061	1.0700	1.1835
	200	6.5224	-0.0146	4.0000	10.5078	1.1051	1.0700	1.1824
	250	6.2711	-0.1896	4.0000	10.0815	1.1008	1.0700	1.1779
	300	6.2679	-0.2771	3.5000	9.4908	1.0949	1.0700	1.1716
	350	6.1909	-0.3646	3.5000	9.3263	1.0933	1.0700	1.1698
	400	6.1658	-0.5396	3.5000	9.1262	1.0913	1.0700	1.1677
	500	6.1658	-0.5396	3.5000	9.1262	1.0913	1.0700	1.1677
เกินกว่า	500	5.5503	-0.7146	3.5000	8.3357	1.0834	1.0700	1.1592



หมายเหตุ

- กรณีค่างานอยู่ระหว่างช่วงของค่างานต้นทุนที่กำหนด ให้เทียบอัตราส่วนเพื่อหาค่า Factor F
- ถ้าเป็นงานเงินกู้หรือจากแหล่งอื่นซึ่งไม่ต้องชำระภาษีมูลค่าเพิ่ม ให้ใช้ Factor F ในช่อง "รวมในรูป Factor"

ตาราง Factor F งานก่อสร้างอาคาร

เงินล่วงหน้าจ่าย	0 %	ดอกเบี้ยเงินกู้	7 % ต่อปี
เงินประกันผลงานหัก	5 %	ค่าภาษีมูลค่าเพิ่ม (VAT)	7 %

ค่างาน (ทุม)	ค่าใช้จ่ายในการดำเนินงานก่อสร้าง				รวมในรูป Factor	ภาษีมูลค่าเพิ่ม (VAT)	Factor F
	%						
	ค่า อำนาจการ	ค่า ดอกเบี้ย	ค่า กำไร	รวม ค่าใช้จ่าย			
ไม่เกิน 0.5	12.2660	1.2396	5.5000	19.0056	1.1901	1.0700	1.2734
1	12.2660	1.2396	5.5000	19.0056	1.1901	1.0700	1.2734
2	12.0383	1.2833	5.5000	18.8216	1.1882	1.0700	1.2714
5	11.9400	1.3271	5.5000	18.7671	1.1877	1.0700	1.2708
10	11.7523	1.3708	5.0000	18.1231	1.1812	1.0700	1.2639
15	8.1313	1.3708	5.0000	14.5021	1.1450	1.0700	1.2252
20	8.1223	1.3854	5.0000	14.5077	1.1451	1.0700	1.2252
25	8.1006	1.3854	4.5000	13.9860	1.1399	1.0700	1.2197
30	7.4491	1.4000	4.5000	13.3491	1.1335	1.0700	1.2128
40	7.2250	1.4000	4.5000	13.1250	1.1313	1.0700	1.2104
50	7.2202	1.4146	4.5000	13.1348	1.1313	1.0700	1.2105
60	6.7961	1.4146	4.0000	12.2107	1.1221	1.0700	1.2007
70	6.7758	1.4438	4.0000	12.2196	1.1222	1.0700	1.2007
80	6.7758	1.4438	4.0000	12.2196	1.1222	1.0700	1.2007
90	6.5412	1.4438	4.0000	11.9850	1.1198	1.0700	1.1982
100	6.5412	1.4438	4.0000	11.9850	1.1198	1.0700	1.1982
150	6.5330	1.4729	4.0000	12.0059	1.1201	1.0700	1.1985
200	6.5224	1.5021	4.0000	12.0245	1.1202	1.0700	1.1987
250	6.2711	1.5604	4.0000	11.8315	1.1183	1.0700	1.1966
300	6.2679	1.5896	3.5000	11.3575	1.1136	1.0700	1.1915
350	6.1909	1.6188	3.5000	11.3097	1.1131	1.0700	1.1910
400	6.1658	1.6771	3.5000	11.3429	1.1134	1.0700	1.1914
500	6.1658	1.6771	3.5000	11.3429	1.1134	1.0700	1.1914
เกินกว่า 500	5.5503	1.7354	3.5000	10.7857	1.1079	1.0700	1.1854

- หมายเหตุ**
- กรณีค่างานอยู่ระหว่างช่วงของค่างานต้นทุมที่กำหนด ให้เทียบอัตราส่วนเพื่อหาค่า Factor F
 - ถ้าเป็นงานเงินกู้หรือจากแหล่งอื่นซึ่งไม่ต้องชำระภาษีมูลค่าเพิ่ม ให้ใช้ Factor F ในช่อง "รวมในรูป Factor"

ตาราง Factor F งานก่อสร้างอาคาร

เงินล่วงหน้าจ่าย 0 %

ดอกเบี้ยเงินกู้

7 % ต่อปี

เงินประกันผลงานหัก 10 %

ค่าภาษีมูลค่าเพิ่ม (VAT)

7 %

ค่างาน (ทุน) ด้านบาท	ค่าใช้จ่ายในการดำเนินงานก่อสร้าง %				รวมในรูป Factor	ภาษีมูลค่าเพิ่ม (VAT)	Factor F
	ค่า จำนวนการ	ค่า ดอกเบี้ย	ค่า กำไร	รวม ค่าใช้จ่าย			
ไม่เกิน 0.5	12.2660	1.3125	5.5000	19.0785	1.1908	1.0700	1.2741
1	12.2660	1.3125	5.5000	19.0785	1.1908	1.0700	1.2741
2	12.0383	1.4000	5.5000	18.9383	1.1894	1.0700	1.2726
5	11.9400	1.4875	5.5000	18.9275	1.1893	1.0700	1.2725
10	11.7523	1.5750	5.0000	18.3273	1.1833	1.0700	1.2661
15	8.1313	1.5750	5.0000	14.7063	1.1471	1.0700	1.2274
20	8.1223	1.6042	5.0000	14.7265	1.1473	1.0700	1.2276
25	8.1006	1.6042	4.5000	14.2048	1.1420	1.0700	1.2220
30	7.4491	1.6333	4.5000	13.5824	1.1358	1.0700	1.2153
40	7.2250	1.6333	4.5000	13.3583	1.1336	1.0700	1.2129
50	7.2202	1.6625	4.5000	13.3827	1.1338	1.0700	1.2132
60	6.7961	1.6625	4.0000	12.4586	1.1246	1.0700	1.2033
70	6.7758	1.7208	4.0000	12.4966	1.1250	1.0700	1.2037
80	6.7758	1.7208	4.0000	12.4966	1.1250	1.0700	1.2037
90	6.5412	1.7208	4.0000	12.2620	1.1226	1.0700	1.2012
100	6.5412	1.7208	4.0000	12.2620	1.1226	1.0700	1.2012
150	6.5330	1.7792	4.0000	12.3122	1.1231	1.0700	1.2017
200	6.5224	1.8375	4.0000	12.3599	1.1236	1.0700	1.2023
250	6.2711	1.9542	4.0000	12.2253	1.1223	1.0700	1.2008
300	6.2679	2.0125	3.5000	11.7804	1.1178	1.0700	1.1961
350	6.1909	2.0708	3.5000	11.7617	1.1176	1.0700	1.1959
400	6.1658	2.1875	3.5000	11.8533	1.1185	1.0700	1.1968
500	6.1658	2.1875	3.5000	11.8533	1.1185	1.0700	1.1968
เกินกว่า 500	5.5503	2.3042	3.5000	11.3545	1.1135	1.0700	1.1915

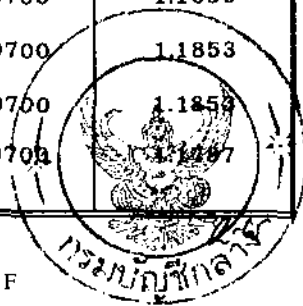
หมายเหตุ

- กรณีค่างานอยู่ระหว่างช่วงของค่างานต้นทันทที่กำหนด ให้เทียบอัตราส่วนเพื่อหาค่า Factor F
- ถ้าเป็นงานเงินกู้หรือจากแหล่งอื่นซึ่งไม่ต้องชำระภาษีมูลค่าเพิ่ม ให้ใช้ Factor F ในช่อง 'รวมในรูป Factor'

ตาราง Factor F งานก่อสร้างอาคาร

เงินล่วงหน้าจ่าย 5 % ดอกเบี้ยเงินกู้ 7 % ต่อปี
 เงินประกันผลงานหัก 5 % ค่าภาษีมูลค่าเพิ่ม (VAT) 7 %

ค่างาน (ทุน)	ค่าใช้จ่ายในการดำเนินงานก่อสร้าง				รวมในรูป Factor	ภาษีมูลค่าเพิ่ม (VAT)	Factor F	
	จำนวน	ค่า	ค่า	ค่า				รวม
	หน่วยการ	ค่า	ดอกเบี้ย	กำไร	ค่าใช้จ่าย			
ไม่เกิน	0.5	12.2660	1.1083	5.5000	18.8743	1.1887	1.0700	1.2720
	1	12.2660	1.1083	5.5000	18.8743	1.1887	1.0700	1.2720
	2	12.0383	1.1083	5.5000	18.6466	1.1865	1.0700	1.2695
	5	11.9400	1.1083	5.5000	18.5483	1.1855	1.0700	1.2685
	10	11.7523	1.1083	5.0000	17.8606	1.1786	1.0700	1.2611
	15	8.1313	1.1083	5.0000	14.2396	1.1424	1.0700	1.2224
	20	8.1223	1.1083	5.0000	14.2306	1.1423	1.0700	1.2223
	25	8.1006	1.1083	4.5000	13.7089	1.1371	1.0700	1.2167
	30	7.4491	1.1083	4.5000	13.0574	1.1306	1.0700	1.2097
	40	7.2250	1.1083	4.5000	12.8333	1.1283	1.0700	1.2073
	50	7.2202	1.1083	4.5000	12.8285	1.1283	1.0700	1.2073
	60	6.7961	1.1083	4.0000	11.9044	1.1190	1.0700	1.1974
	70	6.7758	1.1083	4.0000	11.8841	1.1188	1.0700	1.1972
	80	6.7758	1.1083	4.0000	11.8841	1.1188	1.0700	1.1972
	90	6.5412	1.1083	4.0000	11.6495	1.1165	1.0700	1.1947
	100	6.5412	1.1083	4.0000	11.6495	1.1165	1.0700	1.1947
	150	6.5330	1.1083	4.0000	11.6413	1.1164	1.0700	1.1946
	200	6.5224	1.1083	4.0000	11.6307	1.1163	1.0700	1.1944
	250	6.2711	1.1083	4.0000	11.3794	1.1138	1.0700	1.1918
	300	6.2679	1.1083	3.5000	10.8762	1.1088	1.0700	1.1864
	350	6.1909	1.1083	3.5000	10.7992	1.1080	1.0700	1.1856
	400	6.1658	1.1083	3.5000	10.7741	1.1077	1.0700	1.1853
	500	6.1658	1.1083	3.5000	10.7741	1.1077	1.0700	1.1853
เกินกว่า	500	5.5503	1.1083	3.5000	10.1586	1.1016	1.0700	1.1487

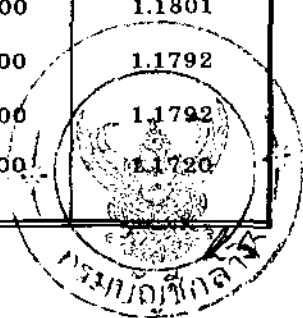


หมายเหตุ 1. กรณีค่างานอยู่ระหว่างช่วงของค่างานต้นทูนที่กำหนด ให้เทียบอัตราส่วนเพื่อหาค่า Factor F
 2. ถ้าเป็นงานเงินกู้หรือจากแหล่งอื่นซึ่งไม่ต้องชำระภาษีมูลค่าเพิ่ม ให้ใช้ Factor F ในช่อง "รวมในรูป Factor"

ตาราง Factor F งานก่อสร้างอาคาร

เงินล่วงหน้าจ่าย 10 % ดอกเบี้ยเงินกู้ 7 % ต่อปี
 เงินประกันผลงานหัก 5 % ค่าภาษีมูลค่าเพิ่ม (VAT) 7 %

ค่าจ้าง (ทุน)	ค่าจ้าง	ค่าใช้จ่ายในการดำเนินงานก่อสร้าง			รวมในรูป Factor	ภาษีมูลค่าเพิ่ม (VAT)	Factor F	
		ค่า	ค่า	ค่า				
ด้านบาท	จำนวนการ	ดอกเบี้ย	ค่า	รวม				
			ค่า	ค่าใช้จ่าย				
			ค่า					
ไม่เกิน 0.5	0.5	12.2660	0.9771	5.5000	18.7431	1.1874	1.0700	1.2706
1	1	12.2660	0.9771	5.5000	18.7431	1.1874	1.0700	1.2706
2	2	12.0383	0.9333	5.5000	18.4716	1.1847	1.0700	1.2676
5	5	11.9400	0.8896	5.5000	18.3296	1.1833	1.0700	1.2661
10	10	11.7523	0.8458	5.0000	17.5981	1.1760	1.0700	1.2583
15	15	8.1313	0.8458	5.0000	13.9771	1.1398	1.0700	1.2196
20	20	8.1223	0.8313	5.0000	13.9536	1.1395	1.0700	1.2193
25	25	8.1006	0.8313	4.5000	13.4319	1.1343	1.0700	1.2137
30	30	7.4491	0.8167	4.5000	12.7658	1.1277	1.0700	1.2066
40	40	7.2250	0.8167	4.5000	12.5417	1.1254	1.0700	1.2042
50	50	7.2202	0.8021	4.5000	12.5223	1.1252	1.0700	1.2040
60	60	6.7961	0.8021	4.0000	11.5982	1.1160	1.0700	1.1941
70	70	6.7758	0.7729	4.0000	11.5487	1.1155	1.0700	1.1936
80	80	6.7758	0.7729	4.0000	11.5487	1.1155	1.0700	1.1936
90	90	6.5412	0.7729	4.0000	11.3141	1.1131	1.0700	1.1911
100	100	6.5412	0.7729	4.0000	11.3141	1.1131	1.0700	1.1911
150	150	6.5330	0.7438	4.0000	11.2768	1.1128	1.0700	1.1907
200	200	6.5224	0.7146	4.0000	11.2370	1.1124	1.0700	1.1902
250	250	6.2711	0.6563	4.0000	10.9274	1.1093	1.0700	1.1869
300	300	6.2679	0.6271	3.5000	10.3950	1.1039	1.0700	1.1812
350	350	6.1909	0.5979	3.5000	10.2888	1.1029	1.0700	1.1801
400	400	6.1658	0.5396	3.5000	10.2054	1.1021	1.0700	1.1792
500	500	6.1658	0.5396	3.5000	10.2054	1.1021	1.0700	1.1792
เกินกว่า 500	500	5.5503	0.4813	3.5000	9.5316	1.0953	1.0700	1.1720



หมายเหตุ 1. กรณีคำนวณอยู่ระหว่างช่วงของค่าจ้างต้นทุนที่กำหนด ให้เทียบอัตราส่วนเพื่อหาค่า Factor F
 2. ถ้าเป็นงานเงินกู้หรือจากแหล่งอื่นไม่ต้องชำระภาษีมูลค่าเพิ่ม ให้ใช้ Factor F ในช่อง "รวมในรูป Factor"

ตาราง Factor F งานก่อสร้างอาคาร

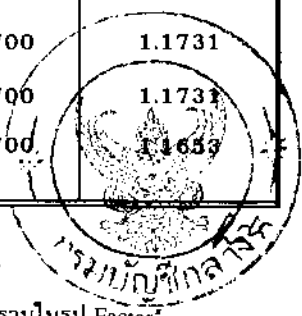
เงินล่วงหน้าจ่าย 15 %

ดอกเบี้ยเงินกู้ 7 % ต่อปี

เงินประกันผลงานหัก 5 %

ค่าภาษีมูลค่าเพิ่ม (VAT) 7 %

ค่างาน (ทุน)	ด้านบาท	ค่าใช้จ่ายในการดำเนินงานก่อสร้าง				รวมในรูป Factor	ภาษีมูลค่าเพิ่ม (VAT)	Factor F
		%						
		ค่า อำนาจการ	ค่า ดอกเบี้ย	ค่า กำไร	รวม ค่าใช้จ่าย			
ไม่เกิน	0.5	12.2660	0.8458	5.5000	18.6118	1.1861	1.0700	1.2691
	1	12.2660	0.8458	5.5000	18.6118	1.1861	1.0700	1.2691
	2	12.0383	0.7583	5.5000	18.2966	1.1830	1.0700	1.2658
	5	11.9400	0.6708	5.5000	18.1108	1.1811	1.0700	1.2638
	10	11.7523	0.5833	5.0000	17.3356	1.1734	1.0700	1.2555
	15	8.1313	0.5833	5.0000	13.7146	1.1371	1.0700	1.2167
	20	8.1223	0.5542	5.0000	13.6765	1.1368	1.0700	1.2163
	25	8.1006	0.5542	4.5000	13.1548	1.1315	1.0700	1.2108
	30	7.4491	0.5250	4.5000	12.4741	1.1247	1.0700	1.2035
	40	7.2250	0.5250	4.5000	12.2500	1.1225	1.0700	1.2011
	50	7.2202	0.4958	4.5000	12.2160	1.1222	1.0700	1.2007
	60	6.7961	0.4958	4.0000	11.2919	1.1129	1.0700	1.1908
	70	6.7758	0.4375	4.0000	11.2133	1.1121	1.0700	1.1900
	80	6.7758	0.4375	4.0000	11.2133	1.1121	1.0700	1.1900
	90	6.5412	0.4375	4.0000	10.9787	1.1098	1.0700	1.1875
	100	6.5412	0.4375	4.0000	10.9787	1.1098	1.0700	1.1875
	150	6.5330	0.3792	4.0000	10.9122	1.1091	1.0700	1.1868
	200	6.5224	0.3208	4.0000	10.8432	1.1084	1.0700	1.1860
	250	6.2711	0.2042	4.0000	10.4753	1.1048	1.0700	1.1821
	300	6.2679	0.1458	3.5000	9.9137	1.0991	1.0700	1.1761
	350	6.1909	0.0875	3.5000	9.7784	1.0978	1.0700	1.1746
	400	6.1658	-0.0292	3.5000	9.6366	1.0964	1.0700	1.1731
	500	6.1658	-0.0292	3.5000	9.6366	1.0964	1.0700	1.1731
เกินกว่า	500	5.5503	-0.1458	3.5000	8.9045	1.0890	1.0700	1.1653

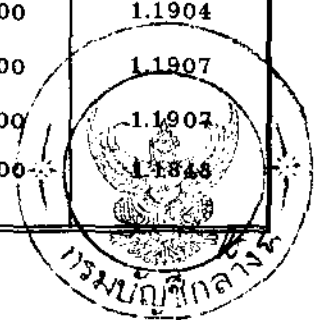


- หมายเหตุ**
1. กรณีค่างานอยู่ระหว่างช่วงของค่างานต้นทุนที่กำหนด ให้เทียบอัตราส่วนเพื่อหาค่า Factor F
 2. ถ้าเป็นงานเงินกู้หรือจากแหล่งอื่นซึ่งไม่ต้องชำระภาษีมูลค่าเพิ่ม ให้ใช้ Factor F ในช่อง "รวมในรูป Factor"

ตาราง Factor F งานก่อสร้างอาคาร

เงินล่วงหน้าจ่าย 5 % ดอกเบี้ยเงินกู้ 7 % ต่อปี
 เงินประกันผลงานหัก 10 % ค่าภาษีมูลค่าเพิ่ม (VAT) 7 %

ค่างาน (ทุน) ล้านบาท	ค่าใช้จ่ายในการดำเนินงานก่อสร้าง				รวมในรูป Factor	ภาษีมูลค่าเพิ่ม (VAT)	Factor F
	ค่า อำนาจการ	ค่า ดอกเบี้ย	ค่า กำไร	รวม ค่าใช้จ่าย			
ไม่เกิน 0.5	12.2660	1.1813	5.5000	18.9473	1.1895	1.0700	1.2727
1	12.2660	1.1813	5.5000	18.9473	1.1895	1.0700	1.2727
2	12.0383	1.2250	5.5000	18.7633	1.1876	1.0700	1.2708
5	11.9400	1.2688	5.5000	18.7088	1.1871	1.0700	1.2702
10	11.7523	1.3125	5.0000	18.0648	1.1806	1.0700	1.2633
15	8.1313	1.3125	5.0000	14.4438	1.1444	1.0700	1.2245
20	8.1223	1.3271	5.0000	14.4494	1.1445	1.0700	1.2246
25	8.1006	1.3271	4.5000	13.9277	1.1393	1.0700	1.2190
30	7.4491	1.3417	4.5000	13.2908	1.1329	1.0700	1.2122
40	7.2250	1.3417	4.5000	13.0667	1.1307	1.0700	1.2098
50	7.2202	1.3563	4.5000	13.0765	1.1308	1.0700	1.2099
60	6.7961	1.3563	4.0000	12.1524	1.1215	1.0700	1.2000
70	6.7758	1.3854	4.0000	12.1612	1.1216	1.0700	1.2001
80	6.7758	1.3854	4.0000	12.1612	1.1216	1.0700	1.2001
90	6.5412	1.3854	4.0000	11.9266	1.1193	1.0700	1.1976
100	6.5412	1.3854	4.0000	11.9266	1.1193	1.0700	1.1976
150	6.5330	1.4146	4.0000	11.9476	1.1195	1.0700	1.1978
200	6.5224	1.4438	4.0000	11.9662	1.1197	1.0700	1.1980
250	6.2711	1.5021	4.0000	11.7732	1.1177	1.0700	1.1960
300	6.2679	1.5313	3.5000	11.2992	1.1130	1.0700	1.1909
350	6.1909	1.5604	3.5000	11.2513	1.1125	1.0700	1.1904
400	6.1658	1.6188	3.5000	11.2846	1.1128	1.0700	1.1907
500	6.1658	1.6188	3.5000	11.2846	1.1128	1.0700	1.1907
เกินกว่า 500	5.5503	1.6771	3.5000	10.7274	1.1073	1.0700	1.1848



หมายเหตุ

- กรณีค่างานอยู่ระหว่างช่วงของค่างานต้นทุนที่กำหนด ให้เทียบอัตราส่วนเพื่อหาค่า Factor F
- ถ้าเป็นงานเงินกู้หรือจากแหล่งอื่นซึ่งไม่ต้องชำระภาษีมูลค่าเพิ่ม ให้ใช้ Factor F ในช่อง "รวมในรูป Factor"

ตาราง Factor F งานก่อสร้างอาคาร

เงินล่วงหน้าจ่าย 10 %

ดอกเบี้ยเงินกู้

7 % ต่อปี

เงินประกันผลงานหัก 10 %

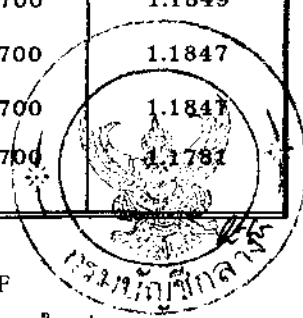
ค่าภาษีมูลค่าเพิ่ม (VAT)

7 %

ค่างาน (ทุน) ล้านบาท	ค่าใช้จ่ายในการดำเนินงานก่อสร้าง %				รวมในรูป Factor	ภาษีมูลค่าเพิ่ม (VAT)	Factor F
	ค่า อำนาจการ	ค่า ดอกเบี้ย	ค่า กำไร	รวม ค่าใช้จ่าย			
ไม่เกิน 0.5	12.2660	1.0500	5.5000	18.8160	1.1882	1.0700	1.2713
1	12.2660	1.0500	5.5000	18.8160	1.1882	1.0700	1.2713
2	12.0383	1.0500	5.5000	18.5883	1.1859	1.0700	1.2689
5	11.9400	1.0500	5.5000	18.4900	1.1849	1.0700	1.2678
10	11.7523	1.0500	5.0000	17.8023	1.1780	1.0700	1.2605
15	8.1313	1.0500	5.0000	14.1813	1.1418	1.0700	1.2217
20	8.1223	1.0500	5.0000	14.1723	1.1417	1.0700	1.2216
25	8.1006	1.0500	4.5000	13.6506	1.1365	1.0700	1.2161
30	7.4491	1.0500	4.5000	12.9991	1.1300	1.0700	1.2091
40	7.2250	1.0500	4.5000	12.7750	1.1278	1.0700	1.2067
50	7.2202	1.0500	4.5000	12.7702	1.1277	1.0700	1.2066
60	6.7961	1.0500	4.0000	11.8461	1.1185	1.0700	1.1968
70	6.7758	1.0500	4.0000	11.8258	1.1183	1.0700	1.1965
80	6.7758	1.0500	4.0000	11.8258	1.1183	1.0700	1.1965
90	6.5412	1.0500	4.0000	11.5912	1.1159	1.0700	1.1940
100	6.5412	1.0500	4.0000	11.5912	1.1159	1.0700	1.1940
150	6.5330	1.0500	4.0000	11.5830	1.1158	1.0700	1.1939
200	6.5224	1.0500	4.0000	11.5724	1.1157	1.0700	1.1938
250	6.2711	1.0500	4.0000	11.3211	1.1132	1.0700	1.1911
300	6.2679	1.0500	3.5000	10.8179	1.1082	1.0700	1.1858
350	6.1909	1.0500	3.5000	10.7409	1.1074	1.0700	1.1849
400	6.1658	1.0500	3.5000	10.7158	1.1072	1.0700	1.1847
500	6.1658	1.0500	3.5000	10.7158	1.1072	1.0700	1.1847
เกินกว่า 500	5.5503	1.0500	3.5000	10.1003	1.1010	1.0700	1.1761

หมายเหตุ

1. กรณีค่างานอยู่ระหว่างช่วงของค่างานต้นทันทที่กำหนด ให้เทียบอัตราส่วนเพื่อหาค่า Factor F
2. ถ้าเป็นงานเงินกู้หรือจากแหล่งอื่นซึ่งไม่ต้องชำระภาษีมูลค่าเพิ่ม ให้ใช้ Factor F ในช่อง "รวมในรูป Factor"



ตาราง Factor F งานก่อสร้างอาคาร

เงินล่วงหน้าจ่าย 15 %

ดอกเบี้ยเงินกู้ 7 % ต่อปี


เงินประกันผลงานหัก 10 %

ค่าภาษีมูลค่าเพิ่ม (VAT) 7 %

ค่างาน (บาท)	จำนวนบาท	ค่าใช้จ่ายในการดำเนินงานก่อสร้าง				รวมในรูป Factor	ภาษีมูลค่าเพิ่ม (VAT)	Factor F
		ค่า อำนาจการ	ค่า ดอกเบี้ย	ค่า ค่าไว	รวม ค่าใช้จ่าย			
ไม่เกิน	0.5	12.2660	0.9188	5.5000	18.6848	1.1868	1.0700	1.2699
	1	12.2660	0.9188	5.5000	18.6848	1.1868	1.0700	1.2699
	2	12.0383	0.8750	5.5000	18.4133	1.1841	1.0700	1.2670
	5	11.9400	0.8313	5.5000	18.2713	1.1827	1.0700	1.2655
	10	11.7523	0.7875	5.0000	17.5398	1.1754	1.0700	1.2577
	15	8.1313	0.7875	5.0000	13.9188	1.1392	1.0700	1.2189
	20	8.1223	0.7729	5.0000	13.8952	1.1390	1.0700	1.2187
	25	8.1006	0.7729	4.5000	13.3735	1.1337	1.0700	1.2131
	30	7.4491	0.7583	4.5000	12.7074	1.1271	1.0700	1.2060
	40	7.2250	0.7583	4.5000	12.4833	1.1248	1.0700	1.2036
	50	7.2202	0.7438	4.5000	12.4640	1.1246	1.0700	1.2034
	60	6.7961	0.7438	4.0000	11.5399	1.1154	1.0700	1.1935
	70	6.7758	0.7146	4.0000	11.4904	1.1149	1.0700	1.1929
	80	6.7758	0.7146	4.0000	11.4904	1.1149	1.0700	1.1929
	90	6.5412	0.7146	4.0000	11.2558	1.1126	1.0700	1.1904
	100	6.5412	0.7146	4.0000	11.2558	1.1126	1.0700	1.1904
	150	6.5330	0.6854	4.0000	11.2184	1.1122	1.0700	1.1900
	200	6.5224	0.6563	4.0000	11.1787	1.1118	1.0700	1.1896
	250	6.2711	0.5979	4.0000	10.8690	1.1087	1.0700	1.1863
	300	6.2679	0.5688	3.5000	10.3367	1.1034	1.0700	1.1806
	350	6.1909	0.5396	3.5000	10.2305	1.1023	1.0700	1.1795
	400	6.1658	0.4813	3.5000	10.1471	1.1015	1.0700	1.1786
	500	6.1658	0.4813	3.5000	10.1471	1.1015	1.0700	1.1786
เกินกว่า	500	5.5503	0.4229	3.5000	9.4732	1.0947	1.0700	1.1714

หมายเหตุ

1. กรณีค่างานอยู่ระหว่างช่วงของค่างานต้นทงที่กำหนด ให้เทียบอัตราส่วนเพื่อหาค่า Factor F
2. ถ้าเป็นงานเงินกู้หรือจากแหล่งอื่นซึ่งไม่ต้องชำระภาษีมูลค่าเพิ่ม ให้ใช้ Factor F ในช่อง "รวมในรูป Factor"



ตาราง Factor F
งานก่อสร้างทาง

ตาราง Factor F งานก่อสร้างทาง

เงินล่วงหน้าจ่าย 0 % ดอกเบี้ยเงินกู้ 7 % ต่อปี
 เงินประกันผลงานหัก 0 % ค่าภาษีมูลค่าเพิ่ม (VAT) 7 %

ค่างาน (ทุน)	ค่าใช้จ่ายในการดำเนินงานก่อสร้าง				รวม ในรูป Factor	ภาษีมูลค่าเพิ่ม (VAT)	Factor F	Factor F			
	%							Factor F	ฝนชุก 1	Factor F	ฝนชุก 2
	ค่า จำนวนการ	ค่า ดอกเบี้ย	ค่า กำไร	รวม ค่าใช้จ่าย							
ไม่เกิน	5	18.2361	1.1667	5.5000	24.9028	1.2490	1.0700	1.3365	1.3574	1.3784	
	10	14.0410	1.1667	5.5000	20.7076	1.2071	1.0700	1.2916	1.3138	1.3360	
	20	9.7858	1.1667	5.5000	16.4525	1.1645	1.0700	1.2460	1.2675	1.2889	
	30	6.9082	1.1667	5.5000	13.5749	1.1357	1.0700	1.2153	1.2341	1.2530	
	40	6.9899	1.1667	5.0000	13.1565	1.1316	1.0700	1.2108	1.2317	1.2526	
	50	6.4552	1.1667	5.0000	12.6218	1.1262	1.0700	1.2051	1.2262	1.2474	
	60	5.5919	1.1667	5.0000	11.7586	1.1176	1.0700	1.1958	1.2158	1.2359	
	70	5.4048	1.1667	4.5000	11.0715	1.1107	1.0700	1.1885	1.2086	1.2287	
	80	5.1508	1.1667	4.5000	10.8175	1.1082	1.0700	1.1857	1.2059	1.2260	
	90	4.7692	1.1667	4.5000	10.4359	1.1044	1.0700	1.1817	1.2012	1.2208	
	100	4.4639	1.1667	4.5000	10.1306	1.1013	1.0700	1.1784	1.1975	1.2166	
	110	4.3795	1.1667	4.0000	9.5461	1.0955	1.0700	1.1721	1.1914	1.2107	
	120	4.3158	1.1667	4.0000	9.4825	1.0948	1.0700	1.1715	1.1909	1.2104	
	130	4.1221	1.1667	4.0000	9.2887	1.0929	1.0700	1.1694	1.1885	1.2076	
	140	3.9560	1.1667	4.0000	9.1227	1.0912	1.0700	1.1676	1.1865	1.2053	
	150	3.8121	1.1667	4.0000	8.9787	1.0898	1.0700	1.1661	1.1847	1.2033	
	160	3.7934	1.1667	4.0000	8.9601	1.0896	1.0700	1.1659	1.1845	1.2031	
	170	3.7057	1.1667	4.0000	8.8724	1.0887	1.0700	1.1649	1.1834	1.2018	
	180	3.6034	1.1667	4.0000	8.7700	1.0877	1.0700	1.1638	1.1821	1.2004	
	190	3.6301	1.1667	3.5000	8.2968	1.0830	1.0700	1.1588	1.1773	1.1959	
	200	3.5440	1.1667	3.5000	8.2106	1.0821	1.0700	1.1579	1.1763	1.1947	
	210	3.4660	1.1667	3.5000	8.1327	1.0813	1.0700	1.1570	1.1753	1.1936	
	220	3.3951	1.1667	3.5000	8.0618	1.0806	1.0700	1.1563	1.1744	1.1926	
	230	3.3304	1.1667	3.5000	7.9971	1.0800	1.0700	1.1556	1.1736	1.1916	
	240	3.2711	1.1667	3.5000	7.9377	1.0794	1.0700	1.1549	1.1729	1.1908	
	250	3.2165	1.1667	3.5000	7.8831	1.0788	1.0700	1.1543	1.1722	1.1900	
	260	3.1661	1.1667	3.5000	7.8328	1.0783	1.0700	1.1538	1.1716	1.1893	
	270	3.1195	1.1667	3.5000	7.7861	1.0779	1.0700	1.1533	1.1710	1.1887	
	280	3.0761	1.1667	3.5000	7.7428	1.0774	1.0700	1.1528	1.1705	1.1881	
	290	3.0358	1.1667	3.5000	7.7025	1.0770	1.0700	1.1524	1.1700	1.1875	
	300	2.9982	1.1667	3.5000	7.6648	1.0766	1.0700	1.1520	1.1695	1.1870	
	350	2.8896	1.1667	3.5000	7.5562	1.0756	1.0700	1.1509	1.1683	1.1858	
	400	2.6731	1.1667	3.5000	7.3398	1.0734	1.0700	1.1485	1.1656	1.1827	
	450	2.5048	1.1667	3.5000	7.1714	1.0717	1.0700	1.1467	1.1635	1.1803	
	500	2.3701	1.1667	3.5000	7.0368	1.0704	1.0700	1.1453	1.1618	1.1784	
เกินกว่า	500	2.3701	1.1667	3.5000	7.0368	1.0704	1.0700	1.1453	1.1618	1.1784	

หมายเหตุ

1. กรณีค่างานอยู่ระหว่างช่วงของค่างานต้นทุนที่กำหนด ให้เทียบอัตราส่วนเพื่อหาค่า Factor F
2. ถ้าเป็นงานเงินกู้หรือจากแหล่งเงินซึ่งไม่ต้องชำระภาษีมูลค่าเพิ่ม ให้ใช้ Factor F ในช่อง "รวมในรูป Factor"



ตาราง Factor F งานก่อสร้างทาง

เงินล่วงหน้าจ่าย 5 %
เงินประกันผลงานหัก 0 %

ดอกเบี้ยเงินกู้ 7 % ต่อปี
ค่าภาษีมูลค่าเพิ่ม (VAT) 7 %

ค่างาน (ทุน)	ค่าใช้จ่ายในการดำเนินงานก่อสร้าง %				รวม ในรูป Factor	ภาษีมูลค่าเพิ่ม (VAT)	Factor F	Factor F	Factor F	Factor F
	ค่า อำนาจการ ล้านบาท	ค่า ดอกเบี้ย	ค่า กำไร	รวม ค่าใช้จ่าย						
ไม่เกิน 5	18.2361	1.0354	5.5000	24.7715	1.2477	1.0700	1.3351	1.3560	1.3770	
10	14.0410	0.9917	5.5000	20.5326	1.2053	1.0700	1.2897	1.3119	1.3341	
20	9.7858	0.9479	5.5000	16.2337	1.1623	1.0700	1.2437	1.2652	1.2866	
30	6.9082	0.9479	5.5000	13.3561	1.1336	1.0700	1.2129	1.2318	1.2507	
40	6.9899	0.8896	5.0000	12.8795	1.1288	1.0700	1.2078	1.2287	1.2497	
50	6.4552	0.8604	5.0000	12.3156	1.1232	1.0700	1.2018	1.2230	1.2441	
60	5.5919	0.8604	5.0000	11.4523	1.1145	1.0700	1.1925	1.2126	1.2326	
70	5.4048	0.8458	4.5000	10.7506	1.1075	1.0700	1.1850	1.2052	1.2253	
80	5.1508	0.8313	4.5000	10.4821	1.1048	1.0700	1.1822	1.2023	1.2224	
90	4.7692	0.8313	4.5000	10.1005	1.1010	1.0700	1.1781	1.1976	1.2172	
100	4.4639	0.8313	4.5000	9.7952	1.0980	1.0700	1.1748	1.1939	1.2130	
110	4.3795	0.8167	4.0000	9.1961	1.0920	1.0700	1.1684	1.1877	1.2069	
120	4.3158	0.8021	4.0000	9.1179	1.0912	1.0700	1.1676	1.1870	1.2065	
130	4.1221	0.8021	4.0000	8.9241	1.0892	1.0700	1.1655	1.1846	1.2037	
140	3.9560	0.8021	4.0000	8.7581	1.0876	1.0700	1.1637	1.1826	1.2014	
150	3.8121	0.8021	4.0000	8.6142	1.0861	1.0700	1.1622	1.1808	1.1994	
160	3.7934	0.8021	4.0000	8.5955	1.0860	1.0700	1.1620	1.1806	1.1992	
170	3.7057	0.8021	4.0000	8.5078	1.0851	1.0700	1.1610	1.1795	1.1979	
180	3.6034	0.8021	4.0000	8.4055	1.0841	1.0700	1.1599	1.1782	1.1965	
190	3.6301	0.7875	3.5000	7.9176	1.0792	1.0700	1.1547	1.1733	1.1918	
200	3.5440	0.7875	3.5000	7.8315	1.0783	1.0700	1.1538	1.1722	1.1906	
210	3.4660	0.7875	3.5000	7.7535	1.0775	1.0700	1.1530	1.1712	1.1895	
220	3.3951	0.7875	3.5000	7.6826	1.0768	1.0700	1.1522	1.1704	1.1885	
230	3.3304	0.7875	3.5000	7.6179	1.0762	1.0700	1.1515	1.1696	1.1876	
240	3.2711	0.7875	3.5000	7.5586	1.0756	1.0700	1.1509	1.1688	1.1868	
250	3.2165	0.7875	3.5000	7.5040	1.0750	1.0700	1.1503	1.1681	1.1860	
260	3.1661	0.7875	3.5000	7.4536	1.0745	1.0700	1.1498	1.1675	1.1853	
270	3.1195	0.7875	3.5000	7.4070	1.0741	1.0700	1.1493	1.1669	1.1846	
280	3.0761	0.7875	3.5000	7.3636	1.0736	1.0700	1.1488	1.1664	1.1840	
290	3.0358	0.7875	3.5000	7.3233	1.0732	1.0700	1.1484	1.1659	1.1834	
300	2.9982	0.7875	3.5000	7.2857	1.0729	1.0700	1.1480	1.1654	1.1829	
350	2.8896	0.7729	3.5000	7.1625	1.0716	1.0700	1.1466	1.1641	1.1816	
400	2.6731	0.7729	3.5000	6.9460	1.0695	1.0700	1.1443	1.1614	1.1785	
450	2.5048	0.7729	3.5000	6.7777	1.0678	1.0700	1.1425	1.1593	1.1761	
500	2.3701	0.7729	3.5000	6.6430	1.0664	1.0700	1.1411	1.1576	1.1741	
เกินกว่า 500	2.3701	0.7729	3.5000	6.6430	1.0664	1.0700	1.1411	1.1576	1.1741	

หมายเหตุ

- กรณีค่างานอยู่ระหว่างช่วงของค่างานต้นทุนที่กำหนด ให้เทียบอัตราส่วนเพื่อหาค่า Factor F
- ถ้าเป็นงานเงินกู้หรือจากแหล่งอื่นซึ่งไม่ต้องชำระภาษีมูลค่าเพิ่ม ให้ใช้ Factor F ในช่อง "รวมในรูป Factor"

ตาราง Factor F งานก่อสร้างทาง

เงินล่วงหน้าจ่าย 10 % ดอกเบี้ยเงินกู้ 7 % ต่อปี
 เงินประกันผลงานหัก 0 % ค่าภาษีมูลค่าเพิ่ม (VAT) 7 %

ค่างาน (ทุน)	ค่าใช้จ่ายในการดำเนินงานก่อสร้าง				รวม ในรูป Factor	ภาษีมูลค่าเพิ่ม (VAT)	Factor F	Factor F		
	%							Factor F	ผลชุก	ผลชุก
	ค่า อำนาจการ	ค่า ดอกเบี้ย	ค่า กำไร	รวม ค่าใช้จ่าย					1	2
ไม่เกิน	5	18.2361	0.9042	5.5000	24.6403	1.2464	1.0700	1.3337	1.3546	1.3756
	10	14.0410	0.8167	5.5000	20.3576	1.2036	1.0700	1.2878	1.3100	1.3322
	20	9.7858	0.7292	5.5000	16.0150	1.1601	1.0700	1.2414	1.2628	1.2843
	30	6.9082	0.7292	5.5000	13.1374	1.1314	1.0700	1.2106	1.2295	1.2483
	40	6.9899	0.6125	5.0000	12.6024	1.1260	1.0700	1.2048	1.2258	1.2467
	50	6.4552	0.5542	5.0000	12.0093	1.1201	1.0700	1.1985	1.2197	1.2409
	60	5.5919	0.5542	5.0000	11.1461	1.1115	1.0700	1.1893	1.2093	1.2293
	70	5.4048	0.5250	4.5000	10.4298	1.1043	1.0700	1.1816	1.2017	1.2219
	80	5.1508	0.4958	4.5000	10.1467	1.1015	1.0700	1.1786	1.1987	1.2188
	90	4.7692	0.4958	4.5000	9.7651	1.0977	1.0700	1.1745	1.1940	1.2136
	100	4.4639	0.4958	4.5000	9.4598	1.0946	1.0700	1.1712	1.1903	1.2094
	110	4.3795	0.4667	4.0000	8.8461	1.0885	1.0700	1.1647	1.1839	1.2032
	120	4.3158	0.4375	4.0000	8.7533	1.0875	1.0700	1.1637	1.1831	1.2026
	130	4.1221	0.4375	4.0000	8.5596	1.0856	1.0700	1.1616	1.1807	1.1998
	140	3.9560	0.4375	4.0000	8.3935	1.0839	1.0700	1.1598	1.1787	1.1975
	150	3.8121	0.4375	4.0000	8.2496	1.0825	1.0700	1.1583	1.1769	1.1955
	160	3.7934	0.4375	4.0000	8.2309	1.0823	1.0700	1.1581	1.1767	1.1953
	170	3.7057	0.4375	4.0000	8.1432	1.0814	1.0700	1.1571	1.1756	1.1940
	180	3.6034	0.4375	4.0000	8.0409	1.0804	1.0700	1.1560	1.1743	1.1926
	190	3.6301	0.4083	3.5000	7.5385	1.0754	1.0700	1.1507	1.1692	1.1878
	200	3.5440	0.4083	3.5000	7.4523	1.0745	1.0700	1.1497	1.1681	1.1866
	210	3.4660	0.4083	3.5000	7.3743	1.0737	1.0700	1.1489	1.1672	1.1854
	220	3.3951	0.4083	3.5000	7.3034	1.0730	1.0700	1.1481	1.1663	1.1844
	230	3.3304	0.4083	3.5000	7.2387	1.0724	1.0700	1.1475	1.1655	1.1835
	240	3.2711	0.4083	3.5000	7.1794	1.0718	1.0700	1.1468	1.1648	1.1827
	250	3.2165	0.4083	3.5000	7.1248	1.0712	1.0700	1.1462	1.1641	1.1819
	260	3.1681	0.4083	3.5000	7.0744	1.0707	1.0700	1.1457	1.1635	1.1812
	270	3.1195	0.4083	3.5000	7.0278	1.0703	1.0700	1.1452	1.1629	1.1806
	280	3.0761	0.4083	3.5000	6.9845	1.0698	1.0700	1.1447	1.1623	1.1799
	290	3.0358	0.4083	3.5000	6.9441	1.0694	1.0700	1.1443	1.1618	1.1794
	300	2.9982	0.4083	3.5000	6.9065	1.0691	1.0700	1.1439	1.1614	1.1788
	350	2.8896	0.3792	3.5000	6.7687	1.0677	1.0700	1.1424	1.1599	1.1773
	400	2.6731	0.3792	3.5000	6.5523	1.0655	1.0700	1.1401	1.1572	1.1743
	450	2.5048	0.3792	3.5000	6.3839	1.0638	1.0700	1.1383	1.1551	1.1719
	500	2.3701	0.3792	3.5000	6.2493	1.0625	1.0700	1.1369	1.1534	1.1699
เกินกว่า	500	2.3701	0.3792	3.5000	6.2493	1.0625	1.0700	1.1369	1.1534	1.1699

- หมายเหตุ
1. กรณีค่างานอยู่ระหว่างช่วงของค่างานต้นทันทที่กำหนด ให้เทียบอัตราส่วนเพื่อหาค่า Factor F
 2. ถ้าเป็นงานเงินกู้หรือจากแหล่งอื่นซึ่งไม่ต้องชำระภาษีมูลค่าเพิ่ม ให้ใช้ Factor F ในช่อง "รวมในรูป Factor"

ตาราง Factor F งานก่อสร้างทาง

เงินล่วงหน้าจ่าย 15 % ดอกเบี้ยเงินกู้ 7 % ต่อปี
 เงินประกันผลงานหัก 0 % ค่าภาษีมูลค่าเพิ่ม (VAT) 7 %

ค่างาน (ทุน)	ค่าใช้จ่ายในการดำเนินงานก่อสร้าง				รวม ในรูป Factor	ภาษีมูลค่าเพิ่ม (VAT)	Factor F	Factor F	Factor F
	%							Factor F	Factor F
	ค่า จำนวนการ	ค่า ดอกเบี้ย	ค่า กำไร	รวม ค่าใช้จ่าย				แผนชุก 1	แผนชุก 2
ไม่เกิน 5	18.2361	0.7729	5.5000	24.5090	1.2451	1.0700	1.3322	1.3532	1.3742
10	14.0410	0.6417	5.5000	20.1826	1.2018	1.0700	1.2860	1.3081	1.3303
20	9.7858	0.5104	5.5000	15.7962	1.1580	1.0700	1.2390	1.2605	1.2819
30	6.9082	0.5104	5.5000	12.9186	1.1292	1.0700	1.2082	1.2271	1.2460
40	6.9899	0.3354	5.0000	12.3253	1.1233	1.0700	1.2019	1.2228	1.2437
50	6.4552	0.2479	5.0000	11.7031	1.1170	1.0700	1.1952	1.2164	1.2376
60	5.5919	0.2479	5.0000	10.8398	1.1084	1.0700	1.1860	1.2060	1.2260
70	5.4048	0.2042	4.5000	10.1090	1.1011	1.0700	1.1782	1.1983	1.2184
80	5.1508	0.1604	4.5000	9.8113	1.0981	1.0700	1.1750	1.1951	1.2152
90	4.7692	0.1604	4.5000	9.4296	1.0943	1.0700	1.1709	1.1905	1.2100
100	4.4639	0.1604	4.5000	9.1244	1.0912	1.0700	1.1676	1.1867	1.2058
110	4.3795	0.1167	4.0000	8.4961	1.0850	1.0700	1.1609	1.1802	1.1994
120	4.3158	0.0729	4.0000	8.3887	1.0839	1.0700	1.1598	1.1792	1.1987
130	4.1221	0.0729	4.0000	8.1950	1.0819	1.0700	1.1577	1.1768	1.1959
140	3.9560	0.0729	4.0000	8.0289	1.0803	1.0700	1.1559	1.1748	1.1936
150	3.8121	0.0729	4.0000	7.8850	1.0788	1.0700	1.1544	1.1730	1.1916
160	3.7934	0.0729	4.0000	7.8663	1.0787	1.0700	1.1542	1.1728	1.1914
170	3.7057	0.0729	4.0000	7.7786	1.0778	1.0700	1.1532	1.1717	1.1901
180	3.6034	0.0729	4.0000	7.6763	1.0768	1.0700	1.1521	1.1704	1.1887
190	3.6301	0.0292	3.5000	7.1593	1.0716	1.0700	1.1466	1.1652	1.1837
200	3.5440	0.0292	3.5000	7.0731	1.0707	1.0700	1.1457	1.1641	1.1825
210	3.4660	0.0292	3.5000	6.9952	1.0700	1.0700	1.1448	1.1631	1.1814
220	3.3951	0.0292	3.5000	6.9243	1.0692	1.0700	1.1441	1.1622	1.1804
230	3.3304	0.0292	3.5000	6.8596	1.0686	1.0700	1.1434	1.1614	1.1795
240	3.2711	0.0292	3.5000	6.8002	1.0680	1.0700	1.1428	1.1607	1.1786
250	3.2165	0.0292	3.5000	6.7456	1.0675	1.0700	1.1422	1.1600	1.1779
260	3.1661	0.0292	3.5000	6.6953	1.0670	1.0700	1.1416	1.1594	1.1772
270	3.1195	0.0292	3.5000	6.6486	1.0665	1.0700	1.1411	1.1588	1.1765
280	3.0761	0.0292	3.5000	6.6053	1.0661	1.0700	1.1407	1.1583	1.1759
290	3.0358	0.0292	3.5000	6.5650	1.0656	1.0700	1.1402	1.1578	1.1753
300	2.9982	0.0292	3.5000	6.5273	1.0653	1.0700	1.1398	1.1573	1.1748
350	2.8896	-0.0146	3.5000	6.3750	1.0637	1.0700	1.1382	1.1557	1.1731
400	2.6731	-0.0146	3.5000	6.1585	1.0616	1.0700	1.1359	1.1530	1.1700
450	2.5048	-0.0146	3.5000	5.9902	1.0599	1.0700	1.1341	1.1509	1.1676
500	2.3701	-0.0146	3.5000	5.8555	1.0586	1.0700	1.1327	1.1492	1.1657
เกินกว่า 500	2.3701	-0.0146	3.5000	5.8555	1.0586	1.0700	1.1327	1.1492	1.1657

หมายเหตุ 1. กรณีค่างานอยู่ระหว่างช่วงของค่างานต้นทูลที่กำหนด ให้เทียบอัตราส่วนเพื่อหาค่า Factor
 2. ถ้าเป็นงานเงินกู้หรือจากแหล่งอื่นซึ่งไม่ต้องชำระภาษีมูลค่าเพิ่ม ให้ใช้ Factor F ในข้อ 'รวมในรูป Factor'

ตาราง Factor F งานก่อสร้างทาง

เงินล่วงหน้าจ่าย 0 % ดอกเบี้ยเงินกู้ 7 % ต่อปี
 เงินประกันผลงานหัก 10 % ค่าภาษีมูลค่าเพิ่ม (VAT) 7 %

ค่างาน (ทุน)	ค่าใช้จ่ายในการดำเนินงานก่อสร้าง				รวม ในรูป Factor	ภาษีมูลค่าเพิ่ม (VAT)	Factor F	Factor F	Factor F
	ค่า จำนวนการ	ค่า ดอกเบี้ย	ค่า กำไร	รวม ค่าใช้จ่าย				ผ่านทุก 1	ผ่านทุก 2
ไม่เกิน 5	18.2361	1.3125	5.5000	25.0486	1.2505	1.0700	1.3380	1.3590	1.3800
10	14.0410	1.4000	5.5000	20.9410	1.2094	1.0700	1.2941	1.3163	1.3384
20	9.7858	1.4875	5.5000	16.7733	1.1677	1.0700	1.2495	1.2709	1.2924
30	6.9082	1.4875	5.5000	13.8957	1.1390	1.0700	1.2187	1.2376	1.2565
40	6.9899	1.6042	5.0000	13.5940	1.1359	1.0700	1.2155	1.2364	1.2573
50	6.4552	1.6625	5.0000	13.1177	1.1312	1.0700	1.2104	1.2315	1.2527
60	5.5919	1.6625	5.0000	12.2544	1.1225	1.0700	1.2011	1.2211	1.2412
70	5.4048	1.6917	4.5000	11.5965	1.1160	1.0700	1.1941	1.2142	1.2344
80	5.1508	1.7208	4.5000	11.3717	1.1137	1.0700	1.1917	1.2118	1.2319
90	4.7692	1.7208	4.5000	10.9901	1.1099	1.0700	1.1876	1.2072	1.2267
100	4.4639	1.7208	4.5000	10.6848	1.1068	1.0700	1.1843	1.2034	1.2225
110	4.3795	1.7500	4.0000	10.1295	1.1013	1.0700	1.1784	1.1977	1.2169
120	4.3158	1.7792	4.0000	10.0950	1.1009	1.0700	1.1780	1.1975	1.2169
130	4.1221	1.7792	4.0000	9.9012	1.0990	1.0700	1.1759	1.1951	1.2142
140	3.9560	1.7792	4.0000	9.7352	1.0974	1.0700	1.1742	1.1930	1.2119
150	3.8121	1.7792	4.0000	9.5912	1.0959	1.0700	1.1726	1.1912	1.2099
160	3.7934	1.7792	4.0000	9.5726	1.0957	1.0700	1.1724	1.1910	1.2096
170	3.7057	1.7792	4.0000	9.4849	1.0948	1.0700	1.1715	1.1899	1.2084
180	3.6034	1.7792	4.0000	9.3825	1.0938	1.0700	1.1704	1.1887	1.2070
190	3.6301	1.8083	3.5000	8.9385	1.0894	1.0700	1.1656	1.1842	1.2027
200	3.5440	1.8083	3.5000	8.8523	1.0885	1.0700	1.1647	1.1831	1.2015
210	3.4660	1.8083	3.5000	8.7743	1.0877	1.0700	1.1639	1.1822	1.2004
220	3.3951	1.8083	3.5000	8.7034	1.0870	1.0700	1.1631	1.1813	1.1994
230	3.3304	1.8083	3.5000	8.6387	1.0864	1.0700	1.1624	1.1805	1.1985
240	3.2711	1.8083	3.5000	8.5794	1.0858	1.0700	1.1618	1.1797	1.1977
250	3.2165	1.8083	3.5000	8.5248	1.0852	1.0700	1.1612	1.1791	1.1969
260	3.1661	1.8083	3.5000	8.4744	1.0847	1.0700	1.1607	1.1784	1.1962
270	3.1195	1.8083	3.5000	8.4278	1.0843	1.0700	1.1602	1.1779	1.1955
280	3.0761	1.8083	3.5000	8.3845	1.0838	1.0700	1.1597	1.1773	1.1949
290	3.0358	1.8083	3.5000	8.3441	1.0834	1.0700	1.1593	1.1768	1.1944
300	2.9982	1.8083	3.5000	8.3065	1.0831	1.0700	1.1589	1.1764	1.1938
350	2.8896	1.8375	3.5000	8.2271	1.0823	1.0700	1.1580	1.1755	1.1929
400	2.6731	1.8375	3.5000	8.0106	1.0801	1.0700	1.1557	1.1728	1.1899
450	2.5048	1.8375	3.5000	7.8423	1.0784	1.0700	1.1539	1.1707	1.1875
500	2.3701	1.8375	3.5000	7.7076	1.0771	1.0700	1.1525	1.1690	1.1855
เกินกว่า 500	2.3701	1.8375	3.5000	7.7076	1.0771	1.0700	1.1525	1.1689	1.1855

หมายเหตุ 1. กรณีค่างานอยู่ระหว่างช่วงของค่างานต้นทันทที่กำหนด ให้เทียบอัตราส่วนเพื่อหาค่า Factor F
 2. ถ้าเป็นงานเงินกู้หรือจากแหล่งอื่นซึ่งไม่ต้องชำระภาษีมูลค่าเพิ่ม ให้ใช้ Factor F ในช่อง "รวมในรูป Factor"

ตาราง Factor F งานก่อสร้างทาง

เงินล่วงหน้าจ่าย 5 % ดอกเบี้ยเงินกู้ 7 % ต่อปี
 เงินประกันผลงานหัก 5 % ค่าภาษีมูลค่าเพิ่ม (VAT) 7 %

ค่างาน (ทุน)	ค่าใช้จ่ายในการดำเนินงานก่อสร้าง				รวม ในรูป Factor	ภาษีมูลค่าเพิ่ม (VAT)	Factor F	Factor F	Factor F	
	%							Factor F	Factor F	Factor F
	ค่า ส่วนบาท	ค่า ดอกเบี้ย	ค่า กำไร	รวม ค่าใช้จ่าย						
ไม่เกิน 5	18.2361	1.1083	5.5000	24.8444	1.2484	1.0700	1.3358	1.3568	1.3778	
10	14.0410	1.1083	5.5000	20.6493	1.2065	1.0700	1.2909	1.3131	1.3353	
20	9.7858	1.1083	5.5000	16.3941	1.1639	1.0700	1.2454	1.2669	1.2883	
30	6.9082	1.1083	5.5000	13.5165	1.1352	1.0700	1.2146	1.2335	1.2524	
40	6.9899	1.1083	5.0000	13.0982	1.1310	1.0700	1.2102	1.2311	1.2520	
50	6.4552	1.1083	5.0000	12.5635	1.1256	1.0700	1.2044	1.2256	1.2468	
60	5.5919	1.1083	5.0000	11.7002	1.1170	1.0700	1.1952	1.2152	1.2352	
70	5.4048	1.1083	4.5000	11.0131	1.1101	1.0700	1.1878	1.2080	1.2281	
80	5.1508	1.1083	4.5000	10.7592	1.1076	1.0700	1.1851	1.2052	1.2254	
90	4.7692	1.1083	4.5000	10.3776	1.1038	1.0700	1.1810	1.2006	1.2202	
100	4.4639	1.1083	4.5000	10.0723	1.1007	1.0700	1.1778	1.1969	1.2160	
110	4.3795	1.1083	4.0000	9.4878	1.0949	1.0700	1.1715	1.1908	1.2101	
120	4.3158	1.1083	4.0000	9.4241	1.0942	1.0700	1.1708	1.1903	1.2097	
130	4.1221	1.1083	4.0000	9.2304	1.0923	1.0700	1.1688	1.1879	1.2070	
140	3.9560	1.1083	4.0000	9.0643	1.0906	1.0700	1.1670	1.1858	1.2047	
150	3.8121	1.1083	4.0000	8.9204	1.0892	1.0700	1.1654	1.1841	1.2027	
160	3.7934	1.1083	4.0000	8.9017	1.0890	1.0700	1.1652	1.1838	1.2024	
170	3.7057	1.1083	4.0000	8.8141	1.0881	1.0700	1.1643	1.1828	1.2012	
180	3.6034	1.1083	4.0000	8.7117	1.0871	1.0700	1.1632	1.1815	1.1998	
190	3.6301	1.1083	3.5000	8.2385	1.0824	1.0700	1.1582	1.1767	1.1953	
200	3.5440	1.1083	3.5000	8.1523	1.0815	1.0700	1.1572	1.1756	1.1940	
210	3.4660	1.1083	3.5000	8.0743	1.0807	1.0700	1.1564	1.1747	1.1929	
220	3.3951	1.1083	3.5000	8.0034	1.0800	1.0700	1.1556	1.1738	1.1919	
230	3.3304	1.1083	3.5000	7.9387	1.0794	1.0700	1.1549	1.1730	1.1910	
240	3.2711	1.1083	3.5000	7.8794	1.0788	1.0700	1.1543	1.1722	1.1902	
250	3.2165	1.1083	3.5000	7.8248	1.0782	1.0700	1.1537	1.1716	1.1894	
260	3.1661	1.1083	3.5000	7.7744	1.0777	1.0700	1.1532	1.1709	1.1887	
270	3.1195	1.1083	3.5000	7.7278	1.0773	1.0700	1.1527	1.1704	1.1880	
280	3.0761	1.1083	3.5000	7.6845	1.0768	1.0700	1.1522	1.1698	1.1874	
290	3.0358	1.1083	3.5000	7.6441	1.0764	1.0700	1.1518	1.1693	1.1869	
300	2.9982	1.1083	3.5000	7.6065	1.0761	1.0700	1.1514	1.1689	1.1863	
350	2.8896	1.1083	3.5000	7.4979	1.0750	1.0700	1.1502	1.1677	1.1851	
400	2.6731	1.1083	3.5000	7.2815	1.0728	1.0700	1.1479	1.1650	1.1821	
450	2.5048	1.1083	3.5000	7.1131	1.0711	1.0700	1.1461	1.1628	1.1797	
500	2.3701	1.1083	3.5000	6.9784	1.0698	1.0700	1.1447	1.1612	1.1779	
เกินกว่า 500	2.3701	1.1083	3.5000	6.9784	1.0698	1.0700	1.1447	1.1612	1.1777	

หมายเหตุ

1. กรณีค่างานอยู่ระหว่างช่วงของค่างานต้นทุนที่กำหนด ให้เทียบอัตราส่วนเพื่อหาค่า Factor F
2. ถ้าเป็นงานเงินกู้หรือจากแหล่งอื่นซึ่งไม่ต้องชำระภาษีมูลค่าเพิ่ม ให้ใช้ Factor F ในช่อง "รวมในรูป Factor"

ตาราง Factor F งานก่อสร้างทาง

เงินล่วงหน้าจ่าย 10 % ดอกเบี้ยเงินกู้ 7 % ต่อปี
 เงินประกันผลงานหัก 5 % ค่าภาษีมูลค่าเพิ่ม (VAT) 7 %

ค่างาน (ทุน)	ค่าใช้จ่ายในการดำเนินงานก่อสร้าง				รวม ในรูป Factor	ภาษีมูลค่าเพิ่ม (VAT)	Factor F	Factor F	Factor F	
	ค่า จำนวนการ ล้านบาท	ค่า ดอกเบี้ย	ค่า กำไร	รวม ค่าใช้จ่าย				Factor F	Factor F	
% %					Factor F	Factor F				
ล้านบาท	จำนวนการ	ดอกเบี้ย	กำไร	รวม ค่าใช้จ่าย	Factor	(VAT)	Factor F	Factor F		
							Factor F	Factor F		
							Factor F	Factor F		
ไม่เกิน	5	18.2361	0.9771	5.5000	24.7132	1.2471	1.0700	1.3344	1.3554	1.3764
	10	14.0410	0.9333	5.5000	20.4743	1.2047	1.0700	1.2891	1.3113	1.3335
	20	9.7858	0.8896	5.5000	16.1754	1.1618	1.0700	1.2431	1.2645	1.2860
	30	6.9082	0.8896	5.5000	13.2978	1.1330	1.0700	1.2123	1.2312	1.2501
	40	6.9899	0.8313	5.0000	12.8211	1.1282	1.0700	1.2072	1.2281	1.2490
	50	6.4552	0.8021	5.0000	12.2573	1.1226	1.0700	1.2012	1.2223	1.2435
	60	5.5919	0.8021	5.0000	11.3940	1.1139	1.0700	1.1919	1.2119	1.2320
	70	5.4048	0.7875	4.5000	10.6923	1.1069	1.0700	1.1844	1.2045	1.2247
	80	5.1508	0.7729	4.5000	10.4238	1.1042	1.0700	1.1815	1.2017	1.2218
	90	4.7692	0.7729	4.5000	10.0421	1.1004	1.0700	1.1775	1.1970	1.2166
	100	4.4639	0.7729	4.5000	9.7369	1.0974	1.0700	1.1742	1.1933	1.2124
	110	4.3795	0.7583	4.0000	9.1378	1.0914	1.0700	1.1678	1.1870	1.2063
	120	4.3158	0.7438	4.0000	9.0596	1.0906	1.0700	1.1669	1.1864	1.2058
	130	4.1221	0.7438	4.0000	8.8658	1.0887	1.0700	1.1649	1.1840	1.2031
	140	3.9560	0.7438	4.0000	8.6997	1.0870	1.0700	1.1631	1.1819	1.2008
	150	3.8121	0.7438	4.0000	8.5558	1.0856	1.0700	1.1615	1.1802	1.1988
	160	3.7934	0.7438	4.0000	8.5371	1.0854	1.0700	1.1613	1.1799	1.1985
	170	3.7057	0.7438	4.0000	8.4495	1.0845	1.0700	1.1604	1.1789	1.1973
	180	3.6034	0.7438	4.0000	8.3471	1.0835	1.0700	1.1593	1.1776	1.1959
	190	3.6301	0.7292	3.5000	7.8593	1.0786	1.0700	1.1541	1.1726	1.1912
	200	3.5440	0.7292	3.5000	7.7731	1.0777	1.0700	1.1532	1.1716	1.1900
	210	3.4660	0.7292	3.5000	7.6952	1.0770	1.0700	1.1523	1.1706	1.1889
	220	3.3951	0.7292	3.5000	7.6243	1.0762	1.0700	1.1516	1.1697	1.1879
	230	3.3304	0.7292	3.5000	7.5596	1.0756	1.0700	1.1509	1.1689	1.1870
	240	3.2711	0.7292	3.5000	7.5002	1.0750	1.0700	1.1503	1.1682	1.1861
	250	3.2165	0.7292	3.5000	7.4456	1.0745	1.0700	1.1497	1.1675	1.1854
	260	3.1661	0.7292	3.5000	7.3953	1.0740	1.0700	1.1491	1.1669	1.1846
	270	3.1195	0.7292	3.5000	7.3486	1.0735	1.0700	1.1486	1.1663	1.1840
	280	3.0761	0.7292	3.5000	7.3053	1.0731	1.0700	1.1482	1.1658	1.1834
	290	3.0358	0.7292	3.5000	7.2650	1.0726	1.0700	1.1477	1.1653	1.1828
	300	2.9982	0.7292	3.5000	7.2273	1.0723	1.0700	1.1473	1.1648	1.1823
	350	2.8896	0.7146	3.5000	7.1041	1.0710	1.0700	1.1460	1.1635	1.1809
	400	2.6731	0.7146	3.5000	6.8877	1.0689	1.0700	1.1437	1.1608	1.1778
	450	2.5048	0.7146	3.5000	6.7194	1.0672	1.0700	1.1419	1.1587	1.1754
	500	2.3701	0.7146	3.5000	6.5847	1.0658	1.0700	1.1405	1.1570	1.1736
เกินกว่า	500	2.3701	0.7146	3.5000	6.5847	1.0658	1.0700	1.1405	1.1530	1.1735

หมายเหตุ 1. กรณีค่างานอยู่ระหว่างช่วงของค่างานต้นท่อนที่กำหนด ให้เทียบอัตราส่วนเพื่อหาค่า Factor F
 2. ถ้าเป็นงานเงินกู้หรือจากแหล่งอื่นซึ่งไม่ต้องชำระภาษีมูลค่าเพิ่ม ให้ใช้ Factor F ในช่อง "รวมในรูป Factor"

ตาราง Factor F งานก่อสร้างทาง

เงินล่วงหน้าจ่าย 15 %
เงินประกันผลงานหัก 5 %

ดอกเบี้ยเงินกู้ 7 % ต่อปี
ค่าภาษีมูลค่าเพิ่ม (VAT) 7 %

ค่างาน (ทุน)	ค่าใช้จ่ายในการดำเนินงานก่อสร้าง %				รวม ในรูป Factor	ภาษีมูลค่าเพิ่ม (VAT)	Factor F	Factor F	
	ค่า จำนวนการ	ค่า ดอกเบี้ย	ค่า กำไร	รวม ค่าใช้จ่าย				ผลคูณ 1	ผลคูณ 2
ไม่เกิน 5	18.2361	0.8458	5.5000	24.5819	1.2458	1.0700	1.3330	1.3540	1.3750
10	14.0410	0.7583	5.5000	20.2993	1.2030	1.0700	1.2872	1.3094	1.3316
20	9.7858	0.6708	5.5000	15.9566	1.1596	1.0700	1.2407	1.2622	1.2836
30	6.9082	0.6708	5.5000	13.0790	1.1308	1.0700	1.2099	1.2288	1.2477
40	6.9899	0.5542	5.0000	12.5440	1.1254	1.0700	1.2042	1.2251	1.2461
50	6.4552	0.4958	5.0000	11.9510	1.1195	1.0700	1.1979	1.2191	1.2402
60	5.5919	0.4958	5.0000	11.0877	1.1109	1.0700	1.1886	1.2087	1.2287
70	5.4048	0.4667	4.5000	10.3715	1.1037	1.0700	1.1810	1.2011	1.2213
80	5.1508	0.4375	4.5000	10.0883	1.1009	1.0700	1.1779	1.1981	1.2182
90	4.7692	0.4375	4.5000	9.7067	1.0971	1.0700	1.1739	1.1934	1.2130
100	4.4639	0.4375	4.5000	9.4014	1.0940	1.0700	1.1706	1.1897	1.2088
110	4.3795	0.4083	4.0000	8.7878	1.0879	1.0700	1.1640	1.1833	1.2026
120	4.3158	0.3792	4.0000	8.6950	1.0869	1.0700	1.1630	1.1825	1.2019
130	4.1221	0.3792	4.0000	8.5012	1.0850	1.0700	1.1610	1.1801	1.1992
140	3.9560	0.3792	4.0000	8.3352	1.0834	1.0700	1.1592	1.1780	1.1969
150	3.8121	0.3792	4.0000	8.1912	1.0819	1.0700	1.1576	1.1763	1.1949
160	3.7934	0.3792	4.0000	8.1726	1.0817	1.0700	1.1574	1.1760	1.1946
170	3.7057	0.3792	4.0000	8.0849	1.0808	1.0700	1.1565	1.1750	1.1934
180	3.6034	0.3792	4.0000	7.9825	1.0798	1.0700	1.1554	1.1737	1.1920
190	3.6301	0.3500	3.5000	7.4801	1.0748	1.0700	1.1500	1.1688	1.1871
200	3.5440	0.3500	3.5000	7.3940	1.0739	1.0700	1.1491	1.1675	1.1859
210	3.4660	0.3500	3.5000	7.3160	1.0732	1.0700	1.1483	1.1666	1.1848
220	3.3951	0.3500	3.5000	7.2451	1.0725	1.0700	1.1475	1.1657	1.1838
230	3.3304	0.3500	3.5000	7.1804	1.0718	1.0700	1.1468	1.1649	1.1829
240	3.2711	0.3500	3.5000	7.1211	1.0712	1.0700	1.1462	1.1641	1.1821
250	3.2165	0.3500	3.5000	7.0665	1.0707	1.0700	1.1456	1.1635	1.1813
260	3.1661	0.3500	3.5000	7.0161	1.0702	1.0700	1.1451	1.1628	1.1806
270	3.1195	0.3500	3.5000	6.9695	1.0697	1.0700	1.1446	1.1623	1.1799
280	3.0761	0.3500	3.5000	6.9261	1.0693	1.0700	1.1441	1.1617	1.1793
290	3.0358	0.3500	3.5000	6.8858	1.0689	1.0700	1.1437	1.1612	1.1788
300	2.9982	0.3500	3.5000	6.8482	1.0685	1.0700	1.1433	1.1607	1.1782
350	2.8896	0.3208	3.5000	6.7104	1.0671	1.0700	1.1418	1.1593	1.1767
400	2.6731	0.3208	3.5000	6.4940	1.0649	1.0700	1.1395	1.1566	1.1736
450	2.5048	0.3208	3.5000	6.3256	1.0633	1.0700	1.1377	1.1545	1.1712
500	2.3701	0.3208	3.5000	6.1909	1.0619	1.0700	1.1362	1.1521	1.1693
เกินกว่า 500	2.3701	0.3208	3.5000	6.1909	1.0619	1.0700	1.1362	1.1521	1.1693

หมายเหตุ

1. กรณีค่างานอยู่ระหว่างช่วงของค่างานต้นทุนที่กำหนด ให้เทียบอัตราส่วนเพื่อหาค่า Factor
2. ถ้าเป็นงานเงินกู้หรือจากแหล่งอื่นซึ่งไม่ต้องชำระภาษีมูลค่าเพิ่ม ให้ใช้ Factor F ในช่อง "รวมในรูป Factor"

ตาราง Factor F งานก่อสร้างทาง

เงินล่วงหน้าจ่าย 5 % ดอกเบี้ยเงินกู้ 7 % ต่อปี
 เงินประกันผลงานหัก 10 % ค่าภาษีมูลค่าเพิ่ม (VAT) 7 %

ปริมาณ (ทอน)	ค่าใช้จริงในการดำเนินการก่อสร้าง				รวม ในรูป Factor	ภาษีมูลค่าเพิ่ม (VAT)	Factor F	Factor F ขั้นสุด 1	Factor F ขั้นสุด 2
	ค่า จำนวนคน	ค่า ดอกเบี้ย	ค่า กำไร	ค่า ค่าจ้าง					
ไม่เกิน 5	18.2361	1.1813	5.5000	24.9174	1.2492	1.0700	1.3366	1.3574	1.3786
10	14.0410	1.2250	5.5000	20.7660	1.2077	1.0700	1.2922	1.3144	1.3366
20	9.7858	1.2688	5.5000	16.5546	1.1655	1.0700	1.2471	1.2688	1.2900
30	6.9082	1.2688	5.5000	13.6770	1.1368	1.0700	1.2163	1.2352	1.2541
40	6.9899	1.3271	5.0000	13.3170	1.1332	1.0700	1.2125	1.2334	1.2543
50	6.4552	1.3563	5.0000	12.8114	1.1281	1.0700	1.2071	1.2283	1.2494
60	5.5919	1.3563	5.0000	11.9482	1.1195	1.0700	1.1978	1.2179	1.2379
70	5.4048	1.3708	4.5000	11.2756	1.1128	1.0700	1.1906	1.2108	1.2309
80	5.1508	1.3854	4.5000	11.0363	1.1104	1.0700	1.1881	1.2082	1.2283
90	4.7692	1.3854	4.5000	10.6546	1.1065	1.0700	1.1840	1.2036	1.2231
100	4.4639	1.3854	4.5000	10.3494	1.1035	1.0700	1.1807	1.1988	1.2189
110	4.3795	1.4000	4.0000	9.7795	1.0978	1.0700	1.1746	1.1939	1.2132
120	4.3158	1.4146	4.0000	9.7304	1.0973	1.0700	1.1741	1.1936	1.2130
130	4.1221	1.4146	4.0000	9.5368	1.0954	1.0700	1.1720	1.1912	1.2103
140	3.9560	1.4146	4.0000	9.3706	1.0937	1.0700	1.1703	1.1891	1.2080
150	3.8121	1.4146	4.0000	9.2267	1.0923	1.0700	1.1687	1.1873	1.2060
160	3.7934	1.4146	4.0000	9.2080	1.0921	1.0700	1.1685	1.1871	1.2057
170	3.7057	1.4146	4.0000	9.1203	1.0912	1.0700	1.1676	1.1860	1.2045
180	3.6034	1.4146	4.0000	9.0180	1.0902	1.0700	1.1665	1.1848	1.2031
190	3.6301	1.4292	3.5000	8.5593	1.0856	1.0700	1.1616	1.1801	1.1987
200	3.5440	1.4292	3.5000	8.4731	1.0847	1.0700	1.1607	1.1791	1.1975
210	3.4660	1.4292	3.5000	8.3952	1.0840	1.0700	1.1598	1.1781	1.1964
220	3.3951	1.4292	3.5000	8.3243	1.0832	1.0700	1.1591	1.1772	1.1954
230	3.3304	1.4292	3.5000	8.2596	1.0826	1.0700	1.1584	1.1764	1.1945
240	3.2711	1.4292	3.5000	8.2002	1.0820	1.0700	1.1577	1.1757	1.1936
250	3.2165	1.4292	3.5000	8.1456	1.0815	1.0700	1.1572	1.1750	1.1929
260	3.1661	1.4292	3.5000	8.0953	1.0810	1.0700	1.1566	1.1744	1.1921
270	3.1195	1.4292	3.5000	8.0486	1.0805	1.0700	1.1561	1.1738	1.1915
280	3.0761	1.4292	3.5000	8.0053	1.0801	1.0700	1.1557	1.1733	1.1909
290	3.0358	1.4292	3.5000	7.9650	1.0796	1.0700	1.1552	1.1728	1.1903
300	2.9982	1.4292	3.5000	7.9273	1.0793	1.0700	1.1548	1.1723	1.1898
350	2.8896	1.4438	3.5000	7.8333	1.0783	1.0700	1.1538	1.1713	1.1887
400	2.6731	1.4438	3.5000	7.6169	1.0762	1.0700	1.1515	1.1686	1.1858
450	2.5048	1.4438	3.5000	7.4485	1.0745	1.0700	1.1497	1.1655	1.1832
500	2.3701	1.4438	3.5000	7.3138	1.0731	1.0700	1.1483	1.1640	1.1813
เกินกว่า 500	2.3701	1.4438	3.5000	7.3138	1.0731	1.0700	1.1483	1.1640	1.1813


หมายเหตุ 1. กรณีทำงานอยู่ระหว่างช่วงของค่างานต้นทุนที่กำหนด ให้เทียบอัตราส่วนเพื่อหาค่า Factor F
 2. ถ้าเป็นงานเงินกู้หรือจากแหล่งอื่นซึ่งไม่ต้องชำระภาษีมูลค่าเพิ่ม ให้ใช้ Factor F ในช่อง "รวมในรูป Factor"

ตาราง Factor F งานก่อสร้างทาง

เงินล่วงหน้าจ่าย 10 % ดอกเบี้ยเงินกู้ 7 % ต่อปี
 เงินประกันผลงานหัก 10 % ค่าภาษีมูลค่าเพิ่ม (VAT) 7 %

ค่างาน (ทุน)	ค่าใช้จ่ายในการดำเนินงานก่อสร้าง %				รวม ในรูป Factor	ภาษีมูลค่าเพิ่ม (VAT)	Factor F	Factor F	Factor F
	ค่า อำนาจการ	ค่า ดอกเบี้ย	ค่า กำไร	รวม ค่าใช้จ่าย				ฝนชุก 1	ฝนชุก 2
ไม่เกิน 5	18.2361	1.0500	5.5000	24.7861	1.2479	1.0700	1.3352	1.3562	1.3772
10	14.0410	1.0500	5.5000	20.5910	1.2059	1.0700	1.2903	1.3125	1.3347
20	9.7858	1.0500	5.5000	16.3358	1.1634	1.0700	1.2448	1.2662	1.2877
30	6.9082	1.0500	5.5000	13.4582	1.1346	1.0700	1.2140	1.2329	1.2518
40	6.9899	1.0500	5.0000	13.0399	1.1304	1.0700	1.2095	1.2304	1.2514
50	6.4552	1.0500	5.0000	12.5052	1.1251	1.0700	1.2038	1.2250	1.2462
60	5.5919	1.0500	5.0000	11.6419	1.1164	1.0700	1.1946	1.2146	1.2346
70	5.4048	1.0500	4.5000	10.9548	1.1095	1.0700	1.1872	1.2074	1.2275
80	5.1508	1.0500	4.5000	10.7008	1.1070	1.0700	1.1845	1.2046	1.2248
90	4.7692	1.0500	4.5000	10.3192	1.1032	1.0700	1.1804	1.2000	1.2195
100	4.4639	1.0500	4.5000	10.0139	1.1001	1.0700	1.1771	1.1963	1.2154
110	4.3795	1.0500	4.0000	9.4295	1.0943	1.0700	1.1709	1.1902	1.2094
120	4.3158	1.0500	4.0000	9.3658	1.0937	1.0700	1.1702	1.1897	1.2091
130	4.1221	1.0500	4.0000	9.1721	1.0917	1.0700	1.1681	1.1873	1.2064
140	3.9560	1.0500	4.0000	9.0060	1.0901	1.0700	1.1664	1.1852	1.2041
150	3.8121	1.0500	4.0000	8.8621	1.0886	1.0700	1.1648	1.1834	1.2021
160	3.7934	1.0500	4.0000	8.8434	1.0884	1.0700	1.1646	1.1832	1.2018
170	3.7057	1.0500	4.0000	8.7557	1.0876	1.0700	1.1637	1.1821	1.2006
180	3.6034	1.0500	4.0000	8.6534	1.0865	1.0700	1.1626	1.1809	1.1992
190	3.6301	1.0500	3.5000	8.1801	1.0818	1.0700	1.1575	1.1761	1.1946
200	3.5440	1.0500	3.5000	8.0940	1.0809	1.0700	1.1566	1.1750	1.1934
210	3.4660	1.0500	3.5000	8.0160	1.0802	1.0700	1.1558	1.1740	1.1923
220	3.3951	1.0500	3.5000	7.9451	1.0795	1.0700	1.1550	1.1732	1.1913
230	3.3304	1.0500	3.5000	7.8804	1.0788	1.0700	1.1543	1.1724	1.1904
240	3.2711	1.0500	3.5000	7.8211	1.0782	1.0700	1.1537	1.1716	1.1896
250	3.2165	1.0500	3.5000	7.7665	1.0777	1.0700	1.1531	1.1709	1.1888
260	3.1661	1.0500	3.5000	7.7161	1.0772	1.0700	1.1526	1.1703	1.1881
270	3.1195	1.0500	3.5000	7.6695	1.0767	1.0700	1.1521	1.1697	1.1874
280	3.0761	1.0500	3.5000	7.6261	1.0763	1.0700	1.1516	1.1692	1.1868
290	3.0358	1.0500	3.5000	7.5858	1.0759	1.0700	1.1512	1.1687	1.1862
300	2.9982	1.0500	3.5000	7.5482	1.0755	1.0700	1.1508	1.1682	1.1857
350	2.8896	1.0500	3.5000	7.4396	1.0744	1.0700	1.1496	1.1671	1.1845
400	2.6731	1.0500	3.5000	7.2231	1.0722	1.0700	1.1473	1.1644	1.1814
450	2.5048	1.0500	3.5000	7.0548	1.0705	1.0700	1.1455	1.1623	1.1790
500	2.3701	1.0500	3.5000	6.9201	1.0692	1.0700	1.1440	1.1606	1.1771
เกินกว่า 500	2.3701	1.0500	3.5000	6.9201	1.0692	1.0700	1.1440	1.1606	1.1771

หมายเหตุ 1. กรณีคำนวณอยู่ระหว่างช่วงของค่างานต้นทูลที่กำหนด ให้เทียบอัตราส่วนเพื่อหาค่า Factor F
 2. ถ้าเป็นงานเงินกู้หรือจากแหล่งอื่นซึ่งไม่ต้องชำระภาษีมูลค่าเพิ่ม ให้ใช้ Factor F ในช่อง รวมในรูป Factor



ตาราง Factor F งานก่อสร้างทาง

เงินล่วงหน้าจ่าย 15 % ดอกเบี้ยเงินกู้ 7 % ต่อปี
 เงินประกันผลงานหัก 10 % ค่าภาษีมูลค่าเพิ่ม (VAT) 7 %

ค่างาน (ทุน)	ค่าใช้จ่ายในการดำเนินงานก่อสร้าง %				รวม ในรูป Factor	ภาษีมูลค่าเพิ่ม (VAT)	Factor F	Factor F ฝนชุก 1	Factor F ฝนชุก 2
	ค่า ล้านบาท	ค่า จำนวนการ	ค่า ดอกเบี้ย	ค่า กำไร					
ไม่เกิน 5	18.2361	0.9188	5.5000	24.6549	1.2465	1.0700	1.3338	1.3548	1.3758
10	14.0410	0.8750	5.5000	20.4160	1.2042	1.0700	1.2885	1.3106	1.3328
20	9.7858	0.8313	5.5000	16.1171	1.1612	1.0700	1.2425	1.2639	1.2854
30	6.9082	0.8313	5.5000	13.2395	1.1324	1.0700	1.2117	1.2306	1.2494
40	6.9899	0.7729	5.0000	12.7628	1.1276	1.0700	1.2066	1.2275	1.2484
50	6.4552	0.7438	5.0000	12.1989	1.1220	1.0700	1.2005	1.2217	1.2429
60	5.5919	0.7438	5.0000	11.3357	1.1134	1.0700	1.1913	1.2113	1.2313
70	5.4048	0.7292	4.5000	10.6340	1.1063	1.0700	1.1838	1.2039	1.2241
80	5.1508	0.7146	4.5000	10.3654	1.1037	1.0700	1.1809	1.2010	1.2212
90	4.7692	0.7146	4.5000	9.9838	1.0998	1.0700	1.1768	1.1964	1.2159
100	4.4639	0.7146	4.5000	9.6785	1.0968	1.0700	1.1736	1.1927	1.2118
110	4.3795	0.7000	4.0000	9.0795	1.0908	1.0700	1.1672	1.1864	1.2057
120	4.3158	0.6854	4.0000	9.0012	1.0900	1.0700	1.1663	1.1858	1.2052
130	4.1221	0.6854	4.0000	8.8075	1.0881	1.0700	1.1642	1.1834	1.2025
140	3.9560	0.6854	4.0000	8.6414	1.0864	1.0700	1.1625	1.1813	1.2002
150	3.8121	0.6854	4.0000	8.4975	1.0850	1.0700	1.1609	1.1795	1.1982
160	3.7934	0.6854	4.0000	8.4788	1.0848	1.0700	1.1607	1.1793	1.1979
170	3.7057	0.6854	4.0000	8.3911	1.0839	1.0700	1.1598	1.1782	1.1967
180	3.6034	0.6854	4.0000	8.2888	1.0829	1.0700	1.1587	1.1770	1.1953
190	3.6301	0.6708	3.5000	7.8010	1.0780	1.0700	1.1535	1.1720	1.1906
200	3.5440	0.6708	3.5000	7.7148	1.0771	1.0700	1.1525	1.1710	1.1894
210	3.4660	0.6708	3.5000	7.6368	1.0764	1.0700	1.1517	1.1700	1.1883
220	3.3951	0.6708	3.5000	7.5659	1.0757	1.0700	1.1510	1.1691	1.1873
230	3.3304	0.6708	3.5000	7.5012	1.0750	1.0700	1.1503	1.1683	1.1863
240	3.2711	0.6708	3.5000	7.4419	1.0744	1.0700	1.1496	1.1676	1.1855
250	3.2165	0.6708	3.5000	7.3873	1.0739	1.0700	1.1490	1.1669	1.1847
260	3.1661	0.6708	3.5000	7.3369	1.0734	1.0700	1.1485	1.1663	1.1840
270	3.1195	0.6708	3.5000	7.2903	1.0729	1.0700	1.1480	1.1657	1.1834
280	3.0761	0.6708	3.5000	7.2470	1.0725	1.0700	1.1475	1.1651	1.1828
290	3.0358	0.6708	3.5000	7.2066	1.0721	1.0700	1.1471	1.1646	1.1822
300	2.9982	0.6708	3.5000	7.1690	1.0717	1.0700	1.1467	1.1642	1.1817
350	2.8896	0.6563	3.5000	7.0458	1.0705	1.0700	1.1454	1.1628	1.1803
400	2.6731	0.6563	3.5000	6.8294	1.0683	1.0700	1.1431	1.1601	1.1772
450	2.5048	0.6563	3.5000	6.6610	1.0666	1.0700	1.1413	1.1580	1.1748
500	2.3701	0.6563	3.5000	6.5263	1.0653	1.0700	1.1398	1.1564	1.1729
เกินกว่า 500	2.3701	0.6563	3.5000	6.5263	1.0653	1.0700	1.1398	1.1564	1.1729

หมายเหตุ 1. กรณีค่างานอยู่ระหว่างช่วงของค่างานต้นทุนที่กำหนด ให้เทียบอัตราส่วนเพื่อหาค่า Factor F
 2. ถ้าเป็นงานเงินกู้หรือจากแหล่งอื่นซึ่งไม่ต้องชำระภาษีมูลค่าเพิ่ม ให้ใช้ Factor F ในช่อง "รวมในรูป Factor"

ตาราง Factor F
งานก่อสร้างสะพานและท่อเหลี่ยม

ตาราง Factor F งานก่อสร้างสะพานและท่อเหลี่ยม

เงินล่วงหน้าจ่าย 0 % ดอกเบี้ยเงินกู้ 7 % ต่อปี
 เงินประกันผลงานหัก 0 % ค่าภาษีมูลค่าเพิ่ม (VAT) 7 %

ค่ารวม (บาท)	ค่าใช้จ่ายในการหัวเป็นราคาก่อสร้าง				รวม ในรูป Factor	ภาษีมูลค่าเพิ่ม (VAT)	Factor F
	ค่า จำนวนยกวาง	ค่า ดอกเบี้ย	ค่า ค่าใช้	รวม ค่าใช้จ่าย			
≤ 5	10.2393	1.1667	5.5000	16.9060	1.1691	1.0700	1.2509
10	7.9534	1.1667	5.5000	14.6200	1.1462	1.0700	1.2264
15	7.8042	1.1667	5.5000	14.4709	1.1447	1.0700	1.2248
20	7.5435	1.1667	5.5000	14.2102	1.1421	1.0700	1.2220
25	6.3527	1.1667	5.5000	13.0193	1.1302	1.0700	1.2093
30	6.4889	1.1667	5.0000	12.6556	1.1266	1.0700	1.2054
35	6.0807	1.1667	5.0000	12.2473	1.1225	1.0700	1.2010
40	5.5419	1.1667	5.0000	11.7086	1.1171	1.0700	1.1953
45	5.1229	1.1667	4.5000	10.7896	1.1079	1.0700	1.1854
50	4.7877	1.1667	4.5000	10.4544	1.1045	1.0700	1.1819
55	4.6137	1.1667	4.5000	10.2803	1.1028	1.0700	1.1800
60	4.4544	1.1667	4.5000	10.1210	1.1012	1.0700	1.1783
65	4.6722	1.1667	4.0000	9.8389	1.0984	1.0700	1.1753
70	4.5390	1.1667	4.0000	9.7056	1.0971	1.0700	1.1739
75	4.4235	1.1667	4.0000	9.5901	1.0959	1.0700	1.1726
80	4.3224	1.1667	4.0000	9.4891	1.0949	1.0700	1.1715
85	4.2333	1.1667	4.0000	9.3999	1.0940	1.0700	1.1706
90	4.1540	1.1667	4.0000	9.3207	1.0932	1.0700	1.1697
95	4.0831	1.1667	4.0000	9.2498	1.0925	1.0700	1.1690
100	4.0193	1.1667	4.0000	9.1860	1.0919	1.0700	1.1683
105	4.1756	1.1667	3.5000	8.8422	1.0884	1.0700	1.1646
110	4.0370	1.1667	3.5000	8.7036	1.0870	1.0700	1.1631
115	3.9104	1.1667	3.5000	8.5771	1.0858	1.0700	1.1618
120	3.7945	1.1667	3.5000	8.4611	1.0846	1.0700	1.1605
125	3.6877	1.1667	3.5000	8.3544	1.0835	1.0700	1.1594
130	3.5892	1.1667	3.5000	8.2559	1.0826	1.0700	1.1583
135	3.4980	1.1667	3.5000	8.1647	1.0816	1.0700	1.1574
140	3.4134	1.1667	3.5000	8.0800	1.0808	1.0700	1.1565
145	3.3345	1.1667	3.5000	8.0012	1.0800	1.0700	1.1556
150	3.2609	1.1667	3.5000	7.9276	1.0793	1.0700	1.1548
155	3.1921	1.1667	3.5000	7.8587	1.0786	1.0700	1.1541
160	3.1275	1.1667	3.5000	7.7942	1.0779	1.0700	1.1534
165	3.0669	1.1667	3.5000	7.7336	1.0773	1.0700	1.1527
170	3.0098	1.1667	3.5000	7.6765	1.0768	1.0700	1.1521
175	2.9560	1.1667	3.5000	7.6227	1.0762	1.0700	1.1516
180	2.9052	1.1667	3.5000	7.5719	1.0757	1.0700	1.1510
185	2.8572	1.1667	3.5000	7.5238	1.0752	1.0700	1.1505
190	2.8116	1.1667	3.5000	7.4783	1.0748	1.0700	1.1500
195	2.7684	1.1667	3.5000	7.4351	1.0744	1.0700	1.1496
≥ 200	2.7274	1.1667	3.5000	7.3940	1.0739	1.0700	1.1491

หมายเหตุ 1. กรณีคำนวณอยู่ระหว่างช่วงของค่างานต้นทุนที่กำหนด ให้เทียบอัตราส่วนเพื่อหาค่า Factor F
 2. ถ้าเป็นงานเงินกู้หรือจากแหล่งอื่นซึ่งไม่ต้องชำระภาษีมูลค่าเพิ่ม ให้ใช้ Factor F ในช่อง 'รวมในรูป Factor'

ตาราง Factor F งานก่อสร้างสะพานและท่อเหลี่ยม

เงินล่วงหน้าจ่าย 5 % ดอกเบี้ยเงินกู้ 7 % ต่อปี
 เงินประกันผลงานหัก 0 % ค่าภาษีมูลค่าเพิ่ม (VAT) 7 %

ความ (ทุม)	ค่าใช้จ่ายในการดำเนินงานก่อสร้าง				รวม ในรูป Factor	ภาษีมูลค่าเพิ่ม (VAT)	Factor F
	ค่า อำนาจาน	ค่า ตกลงเบื้อ	ค่า กำไร	รวม ค่าใช้จ่าย			
≤ 5	10.2393	1.0354	5.5000	16.7747	1.1677	1.0700	1.2495
10	7.9534	0.9917	5.5000	14.4450	1.1445	1.0700	1.2246
15	7.8042	0.9479	5.5000	14.2521	1.1425	1.0700	1.2225
20	7.5435	0.9042	5.5000	13.9477	1.1395	1.0700	1.2192
25	6.3527	0.9042	5.5000	12.7568	1.1276	1.0700	1.2065
30	6.4889	0.8604	5.0000	12.3493	1.1235	1.0700	1.2021
35	6.0807	0.8458	5.0000	11.9265	1.1193	1.0700	1.1976
40	5.5419	0.8458	5.0000	11.3878	1.1139	1.0700	1.1918
45	5.1229	0.8458	4.5000	10.4688	1.1047	1.0700	1.1820
50	4.7877	0.8458	4.5000	10.1336	1.1013	1.0700	1.1784
55	4.6137	0.8458	4.5000	9.9595	1.0996	1.0700	1.1766
60	4.4544	0.8458	4.5000	9.8002	1.0980	1.0700	1.1749
65	4.6722	0.8167	4.0000	9.4889	1.0949	1.0700	1.1715
70	4.5390	0.8167	4.0000	9.3556	1.0936	1.0700	1.1701
75	4.4235	0.8167	4.0000	9.2401	1.0924	1.0700	1.1689
80	4.3224	0.8167	4.0000	9.1391	1.0914	1.0700	1.1678
85	4.2333	0.8167	4.0000	9.0499	1.0905	1.0700	1.1668
90	4.1540	0.8167	4.0000	8.9707	1.0897	1.0700	1.1660
95	4.0831	0.8167	4.0000	8.8998	1.0890	1.0700	1.1652
100	4.0193	0.8167	4.0000	8.8360	1.0884	1.0700	1.1645
105	4.1756	0.8167	3.5000	8.4922	1.0849	1.0700	1.1609
110	4.0370	0.8167	3.5000	8.3536	1.0835	1.0700	1.1594
115	3.9104	0.8167	3.5000	8.2271	1.0823	1.0700	1.1580
120	3.7945	0.8167	3.5000	8.1111	1.0811	1.0700	1.1568
125	3.6877	0.8167	3.5000	8.0044	1.0800	1.0700	1.1556
130	3.5892	0.8167	3.5000	7.9059	1.0791	1.0700	1.1546
135	3.4980	0.8167	3.5000	7.8147	1.0781	1.0700	1.1536
140	3.4134	0.8167	3.5000	7.7300	1.0773	1.0700	1.1527
145	3.3345	0.8167	3.5000	7.6512	1.0765	1.0700	1.1519
150	3.2609	0.8167	3.5000	7.5776	1.0758	1.0700	1.1511
155	3.1921	0.8167	3.5000	7.5087	1.0751	1.0700	1.1503
160	3.1275	0.8167	3.5000	7.4442	1.0744	1.0700	1.1497
165	3.0669	0.8167	3.5000	7.3836	1.0738	1.0700	1.1490
170	3.0098	0.8167	3.5000	7.3265	1.0733	1.0700	1.1484
175	2.9560	0.8167	3.5000	7.2727	1.0727	1.0700	1.1478
180	2.9052	0.8167	3.5000	7.2219	1.0722	1.0700	1.1473
185	2.8572	0.8167	3.5000	7.1738	1.0717	1.0700	1.1468
190	2.8116	0.8167	3.5000	7.1283	1.0713	1.0700	1.1463
195	2.7684	0.8167	3.5000	7.0851	1.0709	1.0700	1.1458
≥ 200	2.7274	0.8167	3.5000	7.0440	1.0704	1.0700	1.1454

หมายเหตุ 1. กรณีค่างานอยู่ระหว่างช่วงของค่างานต้นทุมที่กำหนด ให้เทียบอัตราส่วนเพื่อหาค่า Factor F
 2. ถ้าเป็นงานเงินกู้หรือจากแหล่งอื่นซึ่งไม่ต้องชำระภาษีมูลค่าเพิ่ม ให้ใช้ Factor F ในช่อง "รวมในรูป Factor"

ตาราง Factor F งานก่อสร้างสะพานและท่อเหลี่ยม

เงินล่วงหน้าจ่าย 15 % ดอกเบี้ยเงินกู้ 7 % ต่อปี
 เงินประกันผลงานหัก 0 % ค่าภาษีมูลค่าเพิ่ม (VAT) 7 %

ความ (ทุน)	ค่าใช้จ่ายในหมวดค่าเนื้องานก่อสร้าง				รวม ในรูป Factor	ภาษีมูลค่าเพิ่ม (VAT)	Factor F
	ค่า จำนวนการ	ค่า ดอกเบี้ย	ค่า กำไร	รวม ค่าใช้จ่าย			
≤ 5	10.2393	0.7729	5.5000	16.5122	1.1651	1.0700	1.2467
10	7.9534	0.6417	5.5000	14.0950	1.1410	1.0700	1.2208
15	7.8042	0.5104	5.5000	13.8146	1.1381	1.0700	1.2178
20	7.5435	0.3792	5.5000	13.4227	1.1342	1.0700	1.2136
25	6.3527	0.3792	5.5000	12.2318	1.1223	1.0700	1.2009
30	6.4889	0.2479	5.0000	11.7368	1.1174	1.0700	1.1956
35	6.0807	0.2042	5.0000	11.2848	1.1128	1.0700	1.1907
40	5.5419	0.2042	5.0000	10.7461	1.1075	1.0700	1.1850
45	5.1229	0.2042	4.5000	9.8271	1.0983	1.0700	1.1752
50	4.7877	0.2042	4.5000	9.4919	1.0949	1.0700	1.1716
55	4.6137	0.2042	4.5000	9.3178	1.0932	1.0700	1.1697
60	4.4544	0.2042	4.5000	9.1585	1.0916	1.0700	1.1680
65	4.6722	0.1167	4.0000	8.7889	1.0879	1.0700	1.1640
70	4.5390	0.1167	4.0000	8.6556	1.0866	1.0700	1.1626
75	4.4235	0.1167	4.0000	8.5401	1.0854	1.0700	1.1614
80	4.3224	0.1167	4.0000	8.4391	1.0844	1.0700	1.1603
85	4.2333	0.1167	4.0000	8.3499	1.0835	1.0700	1.1593
90	4.1540	0.1167	4.0000	8.2707	1.0827	1.0700	1.1585
95	4.0831	0.1167	4.0000	8.1998	1.0820	1.0700	1.1577
100	4.0193	0.1167	4.0000	8.1360	1.0814	1.0700	1.1571
105	4.1756	0.1167	3.5000	7.7922	1.0779	1.0700	1.1534
110	4.0370	0.1167	3.5000	7.6536	1.0765	1.0700	1.1519
115	3.9104	0.1167	3.5000	7.5271	1.0753	1.0700	1.1505
120	3.7945	0.1167	3.5000	7.4111	1.0741	1.0700	1.1493
125	3.6877	0.1167	3.5000	7.3044	1.0730	1.0700	1.1482
130	3.5892	0.1167	3.5000	7.2059	1.0721	1.0700	1.1471
135	3.4980	0.1167	3.5000	7.1147	1.0711	1.0700	1.1461
140	3.4134	0.1167	3.5000	7.0300	1.0703	1.0700	1.1452
145	3.3345	0.1167	3.5000	6.9512	1.0695	1.0700	1.1444
150	3.2609	0.1167	3.5000	6.8776	1.0688	1.0700	1.1436
155	3.1921	0.1167	3.5000	6.8087	1.0681	1.0700	1.1429
160	3.1275	0.1167	3.5000	6.7442	1.0674	1.0700	1.1422
165	3.0669	0.1167	3.5000	6.6836	1.0668	1.0700	1.1415
170	3.0098	0.1167	3.5000	6.6265	1.0663	1.0700	1.1409
175	2.9560	0.1167	3.5000	6.5727	1.0657	1.0700	1.1403
180	2.9052	0.1167	3.5000	6.5219	1.0652	1.0700	1.1398
185	2.8572	0.1167	3.5000	6.4738	1.0647	1.0700	1.1393
190	2.8116	0.1167	3.5000	6.4283	1.0643	1.0700	1.1388
195	2.7684	0.1167	3.5000	6.3851	1.0639	1.0700	1.1383
iv 200	2.7274	0.1167	3.5000	6.3440	1.0634	1.0700	1.1378

หมายเหตุ 1. กรณีคำนวณอยู่ระหว่างช่วงของค่างานต้นทุนที่กำหนด ให้เทียบอัตราส่วนเพื่อหาค่า Factor F
 2. ถ้าเป็นงานเงินกู้หรือจากแหล่งอื่นซึ่งไม่ต้องชำระภาษีมูลค่าเพิ่ม ให้ใช้ Factor F ในช่อง "รวมในรูป Factor"

ตาราง Factor F งานก่อสร้างสะพานและท่อเหลี่ยม

เงินล่วงหน้าจ่าย 0 % ดอกเบี้ยเงินกู้ 7 % ต่อปี
 เงินประกันผลงานหัก 5 % ค่าภาษีมูลค่าเพิ่ม (VAT) 7 %

ความ (ทุน)	ค่าใช้จ่ายในการดำเนินงานก่อสร้าง				รวม ในรูป Factor	ภาษีมูลค่าเพิ่ม (VAT)	Factor F
	ค่า ส่วนราชการ	ค่า ดอกเบี้ย	ค่า กำไร	รวม ค่าใช้จ่าย			
≤ 5	10.2393	1.2396	5.5000	16.9789	1.1698	1.0700	1.2517
10	7.9534	1.2833	5.5000	14.7367	1.1474	1.0700	1.2277
15	7.8042	1.3271	5.5000	14.6313	1.1463	1.0700	1.2266
20	7.5435	1.3708	5.5000	14.4143	1.1441	1.0700	1.2242
25	6.3527	1.3708	5.5000	13.2235	1.1322	1.0700	1.2115
30	6.4889	1.4146	5.0000	12.9035	1.1290	1.0700	1.2081
35	6.0807	1.4292	5.0000	12.5098	1.1251	1.0700	1.2039
40	5.5419	1.4292	5.0000	11.9711	1.1197	1.0700	1.1981
45	5.1229	1.4292	4.5000	11.0521	1.1105	1.0700	1.1883
50	4.7877	1.4292	4.5000	10.7169	1.1072	1.0700	1.1847
55	4.6137	1.4292	4.5000	10.5428	1.1054	1.0700	1.1828
60	4.4544	1.4292	4.5000	10.3835	1.1038	1.0700	1.1811
65	4.6722	1.4583	4.0000	10.1305	1.1013	1.0700	1.1784
70	4.5390	1.4583	4.0000	9.9973	1.1000	1.0700	1.1770
75	4.4235	1.4583	4.0000	9.8818	1.0988	1.0700	1.1757
80	4.3224	1.4583	4.0000	9.7808	1.0978	1.0700	1.1747
85	4.2333	1.4583	4.0000	9.6916	1.0969	1.0700	1.1737
90	4.1540	1.4583	4.0000	9.6124	1.0961	1.0700	1.1729
95	4.0831	1.4583	4.0000	9.5414	1.0954	1.0700	1.1721
100	4.0193	1.4583	4.0000	9.4776	1.0948	1.0700	1.1714
105	4.1756	1.4583	3.5000	9.1339	1.0913	1.0700	1.1677
110	4.0370	1.4583	3.5000	8.9953	1.0900	1.0700	1.1662
115	3.9104	1.4583	3.5000	8.8688	1.0887	1.0700	1.1649
120	3.7945	1.4583	3.5000	8.7528	1.0875	1.0700	1.1637
125	3.6877	1.4583	3.5000	8.6461	1.0865	1.0700	1.1625
130	3.5892	1.4583	3.5000	8.5476	1.0855	1.0700	1.1615
135	3.4980	1.4583	3.5000	8.4564	1.0846	1.0700	1.1605
140	3.4134	1.4583	3.5000	8.3717	1.0837	1.0700	1.1596
145	3.3345	1.4583	3.5000	8.2928	1.0829	1.0700	1.1587
150	3.2609	1.4583	3.5000	8.2192	1.0822	1.0700	1.1579
155	3.1921	1.4583	3.5000	8.1504	1.0815	1.0700	1.1572
160	3.1275	1.4583	3.5000	8.0859	1.0809	1.0700	1.1565
165	3.0669	1.4583	3.5000	8.0252	1.0803	1.0700	1.1559
170	3.0098	1.4583	3.5000	7.9682	1.0797	1.0700	1.1553
175	2.9560	1.4583	3.5000	7.9144	1.0791	1.0700	1.1547
180	2.9052	1.4583	3.5000	7.8636	1.0786	1.0700	1.1541
185	2.8572	1.4583	3.5000	7.8155	1.0782	1.0700	1.1536
190	2.8116	1.4583	3.5000	7.7699	1.0777	1.0700	1.1531
195	2.7684	1.4583	3.5000	7.7267	1.0773	1.0700	1.1527
≥ 200	2.7274	1.4583	3.5000	7.6857	1.0769	1.0700	1.1522

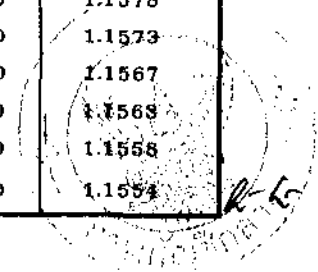
- หมายเหตุ 1. กรณีค่างานอยู่ระหว่างช่วงของค่างานต้นทุนที่กำหนด ให้เทียบอัตราส่วนเพื่อหาค่า Factor F
 2. ถ้าเป็นงานเงินกู้หรือจากแหล่งอื่นซึ่งไม่ต้องชำระภาษีมูลค่าเพิ่ม ให้ใช้ Factor F ในช่อง "รวมในรูป Factor"

ตาราง Factor F งานก่อสร้างสะพานและท่อเหลี่ยม

เงินล่วงหน้าจ่าย 0 % ดอกเบี้ยเงินกู้ 7 % ต่อปี
 เงินประกันผลงานหัก 10 % ค่าภาษีมูลค่าเพิ่ม (VAT) 7 %

ค่าฐาน (คูณ)	ค่าใช้จ่ายในการดำเนินงานก่อสร้าง				รวม ในรูป Factor	ภาษีมูลค่าเพิ่ม (VAT)	Factor F
	ค่า จำนวนบาท	ค่า อำนวยการ	ค่า ดอกเบี้ย	ค่า ค่าใช้จ่าย			
≤ 5	10.2393	1.3125	5.5000	17.0518	1.1705	1.0700	1.2525
10	7.9534	1.4000	5.5000	14.8534	1.1485	1.0700	1.2289
15	7.8042	1.4875	5.5000	14.7917	1.1479	1.0700	1.2283
20	7.5435	1.5750	5.5000	14.6185	1.1462	1.0700	1.2264
25	6.3527	1.5750	5.5000	13.4277	1.1343	1.0700	1.2137
30	6.4889	1.6625	5.0000	13.1514	1.1315	1.0700	1.2107
35	6.0807	1.6917	5.0000	12.7723	1.1277	1.0700	1.2067
40	5.5419	1.6917	5.0000	12.2336	1.1223	1.0700	1.2009
45	5.1229	1.6917	4.5000	11.3146	1.1131	1.0700	1.1911
50	4.7877	1.6917	4.5000	10.9794	1.1098	1.0700	1.1875
55	4.6137	1.6917	4.5000	10.8053	1.1081	1.0700	1.1856
60	4.4544	1.6917	4.5000	10.6460	1.1065	1.0700	1.1839
65	4.6722	1.7500	4.0000	10.4222	1.1042	1.0700	1.1815
70	4.5390	1.7500	4.0000	10.2890	1.1029	1.0700	1.1801
75	4.4235	1.7500	4.0000	10.1735	1.1017	1.0700	1.1789
80	4.3224	1.7500	4.0000	10.0724	1.1007	1.0700	1.1778
85	4.2333	1.7500	4.0000	9.9833	1.0998	1.0700	1.1768
90	4.1540	1.7500	4.0000	9.9040	1.0990	1.0700	1.1760
95	4.0831	1.7500	4.0000	9.8331	1.0983	1.0700	1.1752
100	4.0193	1.7500	4.0000	9.7693	1.0977	1.0700	1.1745
105	4.1756	1.7500	3.5000	9.4256	1.0943	1.0700	1.1709
110	4.0370	1.7500	3.5000	9.2870	1.0929	1.0700	1.1694
115	3.9104	1.7500	3.5000	9.1604	1.0916	1.0700	1.1680
120	3.7945	1.7500	3.5000	9.0445	1.0904	1.0700	1.1668
125	3.6877	1.7500	3.5000	8.9377	1.0894	1.0700	1.1656
130	3.5892	1.7500	3.5000	8.8392	1.0884	1.0700	1.1646
135	3.4980	1.7500	3.5000	8.7480	1.0875	1.0700	1.1636
140	3.4134	1.7500	3.5000	8.6634	1.0866	1.0700	1.1627
145	3.3345	1.7500	3.5000	8.5845	1.0858	1.0700	1.1619
150	3.2609	1.7500	3.5000	8.5109	1.0851	1.0700	1.1611
155	3.1921	1.7500	3.5000	8.4421	1.0844	1.0700	1.1603
160	3.1275	1.7500	3.5000	8.3775	1.0838	1.0700	1.1596
165	3.0669	1.7500	3.5000	8.3169	1.0832	1.0700	1.1590
170	3.0098	1.7500	3.5000	8.2598	1.0826	1.0700	1.1584
175	2.9560	1.7500	3.5000	8.2060	1.0821	1.0700	1.1578
180	2.9052	1.7500	3.5000	8.1552	1.0816	1.0700	1.1573
185	2.8572	1.7500	3.5000	8.1072	1.0811	1.0700	1.1567
190	2.8116	1.7500	3.5000	8.0616	1.0806	1.0700	1.1563
195	2.7684	1.7500	3.5000	8.0184	1.0802	1.0700	1.1558
≥ 200	2.7274	1.7500	3.5000	7.9774	1.0798	1.0700	1.1554

หมายเหตุ 1. กรณีคำนวณอยู่ระหว่างช่วงของค่าฐานต้นทุนที่กำหนด ให้เทียบอัตราส่วนเพื่อหาค่า Factor F



ตาราง Factor F งานก่อสร้างสะพานและท่อเหลี่ยม

เงินล่วงหน้าจ่าย 5 % ดอกเบี้ยเงินกู้ 7 % ต่อปี
 เงินประกันผลงานหัก 5 % ค่าภาษีมูลค่าเพิ่ม (VAT) 7 %

ความ (ซม)	ค่าใช้จ่ายในการดำเนินงานก่อสร้าง				รวม ในรูป Factor	ภาษีมูลค่าเพิ่ม (VAT)	Factor F
	ค่า ส่วนรวม	ค่า ดอกเบี้ย	ค่า ค่าไฟ	รวม ค่าใช้จ่าย			
≤ 5	10.2393	1.1083	5.5000	16.8476	1.1685	1.0700	1.2503
10	7.9534	1.1083	5.5000	14.5617	1.1456	1.0700	1.2258
15	7.8042	1.1083	5.5000	14.4125	1.1441	1.0700	1.2242
20	7.5435	1.1083	5.5000	14.1518	1.1415	1.0700	1.2214
25	6.3527	1.1083	5.5000	12.9610	1.1296	1.0700	1.2087
30	6.4889	1.1083	5.0000	12.5972	1.1260	1.0700	1.2048
35	6.0807	1.1083	5.0000	12.1890	1.1219	1.0700	1.2004
40	5.5419	1.1083	5.0000	11.6503	1.1165	1.0700	1.1947
45	5.1229	1.1083	4.5000	10.7313	1.1073	1.0700	1.1848
50	4.7877	1.1083	4.5000	10.3961	1.1040	1.0700	1.1812
55	4.6137	1.1083	4.5000	10.2220	1.1022	1.0700	1.1794
60	4.4544	1.1083	4.5000	10.0627	1.1006	1.0700	1.1777
65	4.6722	1.1083	4.0000	9.7805	1.0978	1.0700	1.1747
70	4.5390	1.1083	4.0000	9.6473	1.0965	1.0700	1.1732
75	4.4235	1.1083	4.0000	9.5318	1.0953	1.0700	1.1720
80	4.3224	1.1083	4.0000	9.4308	1.0943	1.0700	1.1709
85	4.2333	1.1083	4.0000	9.3416	1.0934	1.0700	1.1700
90	4.1540	1.1083	4.0000	9.2624	1.0926	1.0700	1.1691
95	4.0831	1.1083	4.0000	9.1914	1.0919	1.0700	1.1683
100	4.0193	1.1083	4.0000	9.1276	1.0913	1.0700	1.1677
105	4.1756	1.1083	3.5000	8.7839	1.0878	1.0700	1.1640
110	4.0370	1.1083	3.5000	8.6453	1.0865	1.0700	1.1625
115	3.9104	1.1083	3.5000	8.5188	1.0852	1.0700	1.1612
120	3.7945	1.1083	3.5000	8.4028	1.0840	1.0700	1.1599
125	3.6877	1.1083	3.5000	8.2961	1.0830	1.0700	1.1588
130	3.5892	1.1083	3.5000	8.1976	1.0820	1.0700	1.1577
135	3.4980	1.1083	3.5000	8.1064	1.0811	1.0700	1.1567
140	3.4134	1.1083	3.5000	8.0217	1.0802	1.0700	1.1558
145	3.3345	1.1083	3.5000	7.9428	1.0794	1.0700	1.1550
150	3.2609	1.1083	3.5000	7.8692	1.0787	1.0700	1.1542
155	3.1921	1.1083	3.5000	7.8004	1.0780	1.0700	1.1535
160	3.1275	1.1083	3.5000	7.7359	1.0774	1.0700	1.1528
165	3.0669	1.1083	3.5000	7.6752	1.0768	1.0700	1.1521
170	3.0098	1.1083	3.5000	7.6182	1.0762	1.0700	1.1515
175	2.9560	1.1083	3.5000	7.5644	1.0756	1.0700	1.1509
180	2.9052	1.1083	3.5000	7.5136	1.0751	1.0700	1.1504
185	2.8572	1.1083	3.5000	7.4655	1.0747	1.0700	1.1499
190	2.8116	1.1083	3.5000	7.4199	1.0742	1.0700	1.1494
195	2.7684	1.1083	3.5000	7.3767	1.0738	1.0700	1.1489
≥ 200	2.7274	1.1083	3.5000	7.3357	1.0734	1.0700	1.1485

หมายเหตุ 1. กรณีคำนวณอยู่ระหว่างช่วงของค่างานต้นท่อนที่กำหนด ให้เทียบอัตราส่วนเพื่อหาค่า Factor F
 2. ถ้าเป็นงานเงินกู้หรือจากแหล่งอื่นซึ่งไม่ต้องชำระภาษีมูลค่าเพิ่ม ให้ใช้ Factor F ในช่อง "รวมในรูป Factor"

ตาราง Factor F งานก่อสร้างสะพานและท่อเหลี่ยม

เงินล่วงหน้าจ่าย 15 % ดอกเบี้ยเงินกู้ 7 % ต่อปี
 เงินประกันผลงานหัก 5 % ค่าภาษีมูลค่าเพิ่ม (VAT) 7 %

ความ (ทม.)	ค่าใช้จ่ายในการดำเนินงานก่อสร้าง				รวม ในรูป Factor	ภาษีมูลค่าเพิ่ม (VAT)	Factor F
	ค่า จำนวนค่า	ค่า ดอกเบี้ย	ค่า ภาษี	รวม ค่าใช้จ่าย			
≤ 5	10.2393	0.8458	5.5000	16.5851	1.1659	1.0700	1.2475
10	7.9534	0.7583	5.5000	14.2117	1.1421	1.0700	1.2221
15	7.8042	0.6708	5.5000	13.9750	1.1398	1.0700	1.2195
20	7.5435	0.5833	5.5000	13.6268	1.1363	1.0700	1.2158
25	6.3527	0.5833	5.5000	12.4360	1.1244	1.0700	1.2031
30	6.4889	0.4958	5.0000	11.9847	1.1198	1.0700	1.1982
35	6.0807	0.4667	5.0000	11.5473	1.1155	1.0700	1.1936
40	5.5419	0.4667	5.0000	11.0086	1.1101	1.0700	1.1878
45	5.1229	0.4667	4.5000	10.0896	1.1009	1.0700	1.1780
50	4.7877	0.4667	4.5000	9.7544	1.0975	1.0700	1.1744
55	4.6137	0.4667	4.5000	9.5803	1.0958	1.0700	1.1725
60	4.4544	0.4667	4.5000	9.4210	1.0942	1.0700	1.1708
65	4.6722	0.4083	4.0000	9.0805	1.0908	1.0700	1.1672
70	4.5390	0.4083	4.0000	8.9473	1.0895	1.0700	1.1657
75	4.4235	0.4083	4.0000	8.8318	1.0883	1.0700	1.1645
80	4.3224	0.4083	4.0000	8.7308	1.0873	1.0700	1.1634
85	4.2333	0.4083	4.0000	8.6416	1.0864	1.0700	1.1625
90	4.1540	0.4083	4.0000	8.5624	1.0856	1.0700	1.1616
95	4.0831	0.4083	4.0000	8.4914	1.0849	1.0700	1.1609
100	4.0193	0.4083	4.0000	8.4276	1.0843	1.0700	1.1602
105	4.1756	0.4083	3.5000	8.0839	1.0808	1.0700	1.1565
110	4.0370	0.4083	3.5000	7.9453	1.0795	1.0700	1.1550
115	3.9104	0.4083	3.5000	7.8188	1.0782	1.0700	1.1537
120	3.7945	0.4083	3.5000	7.7028	1.0770	1.0700	1.1524
125	3.6877	0.4083	3.5000	7.5961	1.0760	1.0700	1.1513
130	3.5892	0.4083	3.5000	7.4976	1.0750	1.0700	1.1502
135	3.4980	0.4083	3.5000	7.4064	1.0741	1.0700	1.1492
140	3.4134	0.4083	3.5000	7.3217	1.0732	1.0700	1.1483
145	3.3345	0.4083	3.5000	7.2428	1.0724	1.0700	1.1475
150	3.2609	0.4083	3.5000	7.1692	1.0717	1.0700	1.1467
155	3.1921	0.4083	3.5000	7.1004	1.0710	1.0700	1.1460
160	3.1275	0.4083	3.5000	7.0359	1.0704	1.0700	1.1453
165	3.0669	0.4083	3.5000	6.9752	1.0698	1.0700	1.1446
170	3.0098	0.4083	3.5000	6.9182	1.0692	1.0700	1.1440
175	2.9560	0.4083	3.5000	6.8644	1.0686	1.0700	1.1434
180	2.9052	0.4083	3.5000	6.8136	1.0681	1.0700	1.1429
185	2.8572	0.4083	3.5000	6.7655	1.0677	1.0700	1.1424
190	2.8116	0.4083	3.5000	6.7199	1.0672	1.0700	1.1419
195	2.7684	0.4083	3.5000	6.6767	1.0668	1.0700	1.1414
≥ 200	2.7274	0.4083	3.5000	6.6357	1.0664	1.0700	1.1410

- หมายเหตุ 1. กรณีคำนวณอยู่ระหว่างช่วงของค่างานต้นท่อนที่กำหนด ให้เทียบอัตราส่วนเพื่อหาค่า Factor F
 2. ถ้าเป็นงานเงินกู้หรือจากแหล่งอื่นซึ่งไม่ต้องชำระภาษีมูลค่าเพิ่ม ให้ใช้ Factor F ในช่อง 'รวมในรูป Factor'

ตาราง Factor F งานก่อสร้างสะพานและท่อเหลี่ยม

เงินล่วงหน้าจ่าย 5 % ดอกเบี้ยเงินกู้ 7 % ต่อปี
เงินประกันผลงานหลัก 10 % ค่าภาษีมูลค่าเพิ่ม (VAT) 7 %

ความ (ทม)	ค่าใช้จ่ายในการดำเนินงานก่อสร้าง %				รวม ในรูป Factor	ภาษีมูลค่าเพิ่ม (VAT)	Factor F
	ค่า จำนวนค่า	ค่า ดอกเบี้ย	ค่า กำไร	รวม ค่าใช้จ่าย			
≤ 5	10.2393	1.1813	5.5000	16.9206	1.1692	1.0700	1.2510
10	7.9534	1.2250	5.5000	14.6784	1.1488	1.0700	1.2271
15	7.8042	1.2688	5.5000	14.5730	1.1457	1.0700	1.2259
20	7.5435	1.3125	5.5000	14.3560	1.1436	1.0700	1.2236
25	6.3527	1.3125	5.5000	13.1652	1.1317	1.0700	1.2109
30	6.4889	1.3563	5.0000	12.8452	1.1285	1.0700	1.2074
35	6.0807	1.3708	5.0000	12.4515	1.1245	1.0700	1.2032
40	5.5419	1.3708	5.0000	11.9128	1.1191	1.0700	1.1975
45	5.1229	1.3708	4.5000	10.9938	1.1099	1.0700	1.1876
50	4.7877	1.3703	4.5000	10.6586	1.1066	1.0700	1.1840
55	4.6137	1.3708	4.5000	10.4845	1.1048	1.0700	1.1822
60	4.4544	1.3708	4.5000	10.3252	1.1033	1.0700	1.1805
65	4.6722	1.4000	4.0000	10.0722	1.1007	1.0700	1.1778
70	4.5390	1.4000	4.0000	9.9390	1.0994	1.0700	1.1763
75	4.4235	1.4000	4.0000	9.8235	1.0982	1.0700	1.1751
80	4.3224	1.4000	4.0000	9.7224	1.0972	1.0700	1.1740
85	4.2333	1.4000	4.0000	9.6333	1.0963	1.0700	1.1731
90	4.1540	1.4000	4.0000	9.5540	1.0955	1.0700	1.1722
95	4.0831	1.4000	4.0000	9.4831	1.0948	1.0700	1.1715
100	4.0193	1.4000	4.0000	9.4193	1.0942	1.0700	1.1708
105	4.1756	1.4000	3.5000	9.0756	1.0908	1.0700	1.1671
110	4.0370	1.4000	3.5000	8.9370	1.0894	1.0700	1.1656
115	3.9104	1.4000	3.5000	8.8104	1.0881	1.0700	1.1643
120	3.7945	1.4000	3.5000	8.6945	1.0869	1.0700	1.1630
125	3.6877	1.4000	3.5000	8.5877	1.0859	1.0700	1.1619
130	3.5892	1.4000	3.5000	8.4892	1.0849	1.0700	1.1608
135	3.4980	1.4000	3.5000	8.3980	1.0840	1.0700	1.1599
140	3.4134	1.4000	3.5000	8.3134	1.0831	1.0700	1.1590
145	3.3345	1.4000	3.5000	8.2345	1.0823	1.0700	1.1581
150	3.2609	1.4000	3.5000	8.1609	1.0816	1.0700	1.1573
155	3.1921	1.4000	3.5000	8.0921	1.0809	1.0700	1.1566
160	3.1275	1.4000	3.5000	8.0275	1.0803	1.0700	1.1559
165	3.0669	1.4000	3.5000	7.9669	1.0797	1.0700	1.1552
170	3.0098	1.4000	3.5000	7.9098	1.0791	1.0700	1.1546
175	2.9560	1.4000	3.5000	7.8560	1.0786	1.0700	1.1541
180	2.9052	1.4000	3.5000	7.8052	1.0781	1.0700	1.1535
185	2.8572	1.4000	3.5000	7.7572	1.0776	1.0700	1.1530
190	2.8116	1.4000	3.5000	7.7116	1.0771	1.0700	1.1525
195	2.7684	1.4000	3.5000	7.6684	1.0767	1.0700	1.1521
≥ 200	2.7274	1.4000	3.5000	7.6274	1.0763	1.0700	1.1516

- หมายเหตุ 1. กรณีคำนวณอยู่ระหว่างช่วงของค่างานต้นท่อนที่กำหนด ให้เทียบอัตราส่วนเพื่อหาค่า Factor F
2. ถ้าเป็นงานเงินกู้หรือจากแหล่งอื่นซึ่งไม่ต้องชำระภาษีมูลค่าเพิ่ม ให้ใช้ Factor F ในช่อง "รวมในรูป Factor"

ตาราง Factor F งานก่อสร้างสะพานและท่อเหลี่ยม

เงินล่วงหน้าจ่าย 15 % ดอกเบี้ยเงินกู้ 7 % ต่อปี
 เงินประกันผลงานหัก 10 % ค่าภาษีมูลค่าเพิ่ม (VAT) 7 %

ค่าแรง (บาท)	ค่าใช้จ่ายในงวดดำเนินงานก่อสร้าง				รวม ในรูป Factor	ภาษีมูลค่าเพิ่ม (VAT)	Factor F
	ค่า ส่วนราชการ	ค่า ดอกเบี้ย	ค่า วัสดุ	รวม ค่าใช้จ่าย			
≤ 5	10.2393	0.9188	5.5000	16.6581	1.1666	1.0700	1.2482
10	7.9534	0.8750	5.5000	14.3284	1.1433	1.0700	1.2233
15	7.8042	0.8313	5.5000	14.1355	1.1414	1.0700	1.2212
20	7.5435	0.7875	5.5000	13.8310	1.1383	1.0700	1.2180
25	6.3527	0.7875	5.5000	12.6402	1.1264	1.0700	1.2052
30	6.4889	0.7438	5.0000	12.2327	1.1223	1.0700	1.2009
35	6.0807	0.7292	5.0000	11.8098	1.1181	1.0700	1.1964
40	5.5419	0.7292	5.0000	11.2711	1.1127	1.0700	1.1906
45	5.1229	0.7292	4.5000	10.3521	1.1035	1.0700	1.1808
50	4.7877	0.7292	4.5000	10.0169	1.1002	1.0700	1.1772
55	4.6137	0.7292	4.5000	9.8428	1.0984	1.0700	1.1753
60	4.4544	0.7292	4.5000	9.6835	1.0968	1.0700	1.1736
65	4.6722	0.7000	4.0000	9.3722	1.0937	1.0700	1.1703
70	4.5390	0.7000	4.0000	9.2390	1.0924	1.0700	1.1689
75	4.4235	0.7000	4.0000	9.1235	1.0912	1.0700	1.1676
80	4.3224	0.7000	4.0000	9.0224	1.0902	1.0700	1.1665
85	4.2333	0.7000	4.0000	8.9333	1.0893	1.0700	1.1656
90	4.1540	0.7000	4.0000	8.8540	1.0885	1.0700	1.1647
95	4.0831	0.7000	4.0000	8.7831	1.0878	1.0700	1.1640
100	4.0193	0.7000	4.0000	8.7193	1.0872	1.0700	1.1633
105	4.1756	0.7000	3.5000	8.3756	1.0838	1.0700	1.1596
110	4.0370	0.7000	3.5000	8.2370	1.0824	1.0700	1.1581
115	3.9104	0.7000	3.5000	8.1104	1.0811	1.0700	1.1568
120	3.7945	0.7000	3.5000	7.9945	1.0799	1.0700	1.1555
125	3.6877	0.7000	3.5000	7.8877	1.0789	1.0700	1.1544
130	3.5892	0.7000	3.5000	7.7892	1.0779	1.0700	1.1533
135	3.4980	0.7000	3.5000	7.6980	1.0770	1.0700	1.1524
140	3.4134	0.7000	3.5000	7.6134	1.0761	1.0700	1.1515
145	3.3345	0.7000	3.5000	7.5345	1.0753	1.0700	1.1506
150	3.2609	0.7000	3.5000	7.4609	1.0746	1.0700	1.1498
155	3.1921	0.7000	3.5000	7.3921	1.0739	1.0700	1.1491
160	3.1275	0.7000	3.5000	7.3275	1.0733	1.0700	1.1484
165	3.0669	0.7000	3.5000	7.2669	1.0727	1.0700	1.1478
170	3.0098	0.7000	3.5000	7.2098	1.0721	1.0700	1.1471
175	2.9560	0.7000	3.5000	7.1560	1.0716	1.0700	1.1466
180	2.9052	0.7000	3.5000	7.1052	1.0711	1.0700	1.1460
185	2.8572	0.7000	3.5000	7.0572	1.0706	1.0700	1.1455
190	2.8116	0.7000	3.5000	7.0116	1.0701	1.0700	1.1450
195	2.7684	0.7000	3.5000	6.9684	1.0697	1.0700	1.1446
≥ 200	2.7274	0.7000	3.5000	6.9274	1.0693	1.0700	1.1441

หมายเหตุ 1. กรณีค่างานอยู่ระหว่างช่วงของค่างานต้นท่อนที่กำหนด ให้เทียบอัตราส่วนเพื่อหาค่า Factor F
 2. ถ้าเป็นงานเงินกู้หรือจากแหล่งอื่นซึ่งไม่ต้องชำระภาษีมูลค่าเพิ่ม ให้ใช้ Factor F ในช่อง "รวมในรูป Factor"